



# PAC2

A GENTE FAZ UM BRASIL  
DE OPORTUNIDADES

RORAIMA

8º BALANÇO • MAIO | AGOSTO • 2013

# APRESENTAÇÃO

No seu 8º balanço, o Programa de Aceleração do Crescimento (PAC 2) chega com execução equivalente ao seu tempo de implantação, 67%. Isso significa que o conjunto de empreendimentos do PAC 2 caminha ajustado ao seu cronograma, com projetos e obras sendo realizadas e concluídas em todos os estados. Ao investir nas áreas de infraestrutura logística, energética, social e urbana, o Governo Federal fortalece a economia, gera emprego, eleva a competitividade do Brasil, além de promover mais qualidade de vida aos cidadãos.

Com os investimentos, o Brasil se tornou um dos países com o maior volume de grandes obras em andamento, o que gera oportunidades em diversas áreas para a população e se verifica pela baixa taxa de desemprego, 5,3%.

O número de empregos com carteira assinada aumentou 75% na construção civil, de 2007, quando o programa se iniciou, até 2012. O crescimento é o maior entre todos os setores medidos pela Relação Anual de Informações Sociais (RAIS), do Ministério do Trabalho e Emprego. Na área de exploração de Petróleo e Gás Natural hoje, por exemplo, são 750 mil postos de trabalho, 150 mil empregos diretos e 650 mil indiretos.

Neste caderno estão as informações do 8º balanço regional do PAC 2, correspondente ao período de maio a agosto de 2013. São dados dos seis eixos do Programa: Transportes, Energia, Cidade Melhor, Comunidade Cidadã,

Minha Casa, Minha Vida e Água e Luz para Todos.

A execução global do PAC 2, até 31 de agosto de 2013, atingiu R\$ 665 bilhões, o que representa 67,2 % do previsto para 2011-2014.

O PAC 2 concluiu R\$ 488,1 bilhões em ações, o que corresponde a 69% daquelas previstas para o período 2011-2014. Esse resultado é 25,6% superior em relação ao último balanço, quando o volume de ações concluídas era de R\$ 388,7 bilhões.

Os valores de pagamento e empenho dos recursos do Orçamento Geral da União também são vigorosos. Do início de 2013 até 14 de outubro, foram pagos R\$ 34,9 bilhões, um aumento de 17,5 % em relação ao mesmo período de 2012.

Os recursos empenhados também aumentaram de R\$ 33,9 bilhões em 2012 para R\$ 38,1 bilhões em 2013, uma elevação de 12,4%.

Todos esses indicadores demonstram que os empreendimentos do PAC 2 estão com bom desempenho e que o volume de obras e ações são fundamentais para o desenvolvimento e a competitividade do País, além de ofertar mais oportunidades para os brasileiros.

Confira, neste caderno, a evolução do PAC 2 e as realizações no estado de Roraima.

## Investimento • RORAIMA

<b>INVESTIMENTO TOTAL</b>	<b>R\$ 3,88 bilhões</b>
2011 a 2014	R\$ 2,96 bilhões
Pós 2014	R\$ 919,80 milhões

Eixo	2011 a 2014 Exclusivo (R\$ milhões)	Pós 2014 Exclusivo (R\$ milhões)	2011 a 2014 Regional (R\$ milhões)*	Pós 2014 Regional (R\$ milhões)*
Transportes	1.189,80	59,00	-	-
Energia	20,88	2,65	1.014,67	375,55
Cidade Melhor**	149,71	419,52	-	-
Comunidade Cidadã	16,53	3,23	-	-
Minha Casa, Minha Vida**	448,44	26,18	-	-
Água e Luz para Todos**	121,80	33,66	-	-
<b>TOTAL</b>	<b>1.947,17</b>	<b>544,25</b>	<b>1.014,67</b>	<b>375,55</b>

\* Empreendimentos que abrangem mais de um estado.

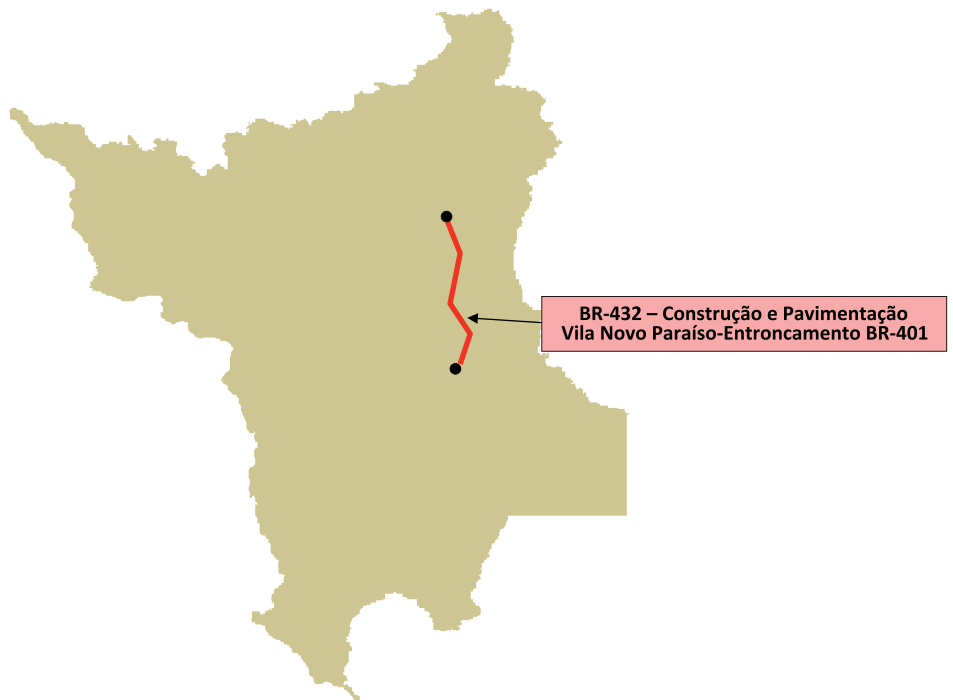
\*\* Valores estimados para distribuição 2011 a 2014 e pós 2014.

\*\*\*\*\* Valor não divulgado em razão da possibilidade de uso do Regime Diferenciado de Contratação - RDC.

# EIXO TRANSPORTES



## Transportes • RORAIMA



## Transportes • RORAIMA

Tipo	2011 a 2014 Exclusivo (R\$ milhões)	Pós 2014 Exclusivo (R\$ milhões)	2011 a 2014 Regional (R\$ milhões)	Pós 2014 Regional (R\$ milhões)
<b>Rodovias</b>	1.178,06	59,00	-	-
<b>Ferrovias</b>	-	-	-	-
<b>Portos</b>	-	-	-	-
<b>Hidrovias</b>	-	-	-	-
<b>Aeroportos</b>	-	-	-	-
<b>Equipamentos para Estradas Vicinas</b>	11,74	-	-	-
<b>Marinha Mercante</b>	-	-	-	-
<b>TOTAL</b>	<b>1.189,80</b>	<b>59,00</b>	<b>-</b>	<b>-</b>

## EMPREENDIMENTOS EXCLUSIVOS

Tipo	Subtipo	Empreendimento	Investimento 2011 a 2014 (R\$ milhões)	Investimento após 2014 (R\$ milhões)	Estágio
Estradas Vicinas	Caminhões- caçamba	Equipamentos para recuperação de estradas vicinas - Caminhões- caçamba - RR - Em execução	3,50	-	Em execução
Estradas Vicinas	Motoniveladoras	Equipamentos para recuperação de estradas vicinas - Motoniveladoras - RR - Em execução	3,60	-	Em execução
Estradas Vicinas	Motoniveladoras	Equipamentos para recuperação de estradas vicinas - Motoniveladoras - RR - Em licitação	*****	*****	Em licitação de projeto
Estradas Vicinas	Retroescavadeiras	Equipamentos para recuperação de estradas vicinas - Retroescavadeiras - RR - Concluído	2,64	-	Concluído
Rodovias	Construção - Rodovias	BR-432/RR - Construção Vila Novo Paraíso - Entr. BR-401	191,00	59,00	Em obras

## Transportes • RORAIMA

## EMPREENDIMENTOS EXCLUSIVOS

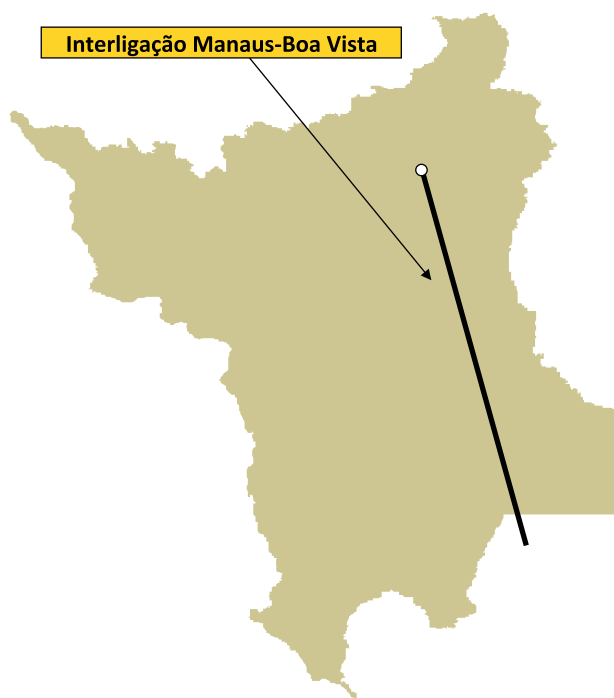
Tipo	Subtipo	Empreendimento	Investimento 2011 a 2014 (R\$ milhões)	Investimento após 2014 (R\$ milhões)	Estágio
Rodovias	Estudos e Projetos Contínuos - Rodovias	Estudos e projetos a executar	****	****	Ação preparatória
Rodovias	Estudos e Projetos Contínuos - Rodovias	Estudos e projetos concluídos	11,22	-	Concluído
Rodovias	Estudos e Projetos Contínuos - Rodovias	Estudos e projetos em execução	23,26	-	Em execução
Rodovias	Manutenção e Operação Rodoviária	Manutenção e operação rodoviária a executar	****	****	Ação preparatória
Rodovias	Manutenção e Operação Rodoviária	Manutenção e operação rodoviária em execução	332,20	-	Em obras
Rodovias	Manutenção e Operação Rodoviária	Manutenção, sinalização e controle de velocidade concluídos	432,05	-	Concluído
<b>TOTAL</b>			<b>1.189,80</b>	<b>59,00</b>	<b>-</b>

# EIXO ENERGIA





## Energia • RORAIMA



■ Em licitação

ESTUDOS GEOLÓGICOS	5
BACIAS SEDIMENTARES	2

## Energia • RORAIMA

Tipo	2011 a 2014 Exclusivo (R\$ milhões)	Pós 2014 Exclusivo (R\$ milhões)	2011 a 2014 Regional (R\$ milhões)	Pós 2014 Regional (R\$ milhões)
<b>Geração de Energia Elétrica</b>	18,58	2,65	20,18	1,87
<b>Transmissão de Energia Elétrica</b>	-	-	747,32	373,68
<b>Petróleo e Gás Natural*</b>	2,30	-	56,84	-
<b>Combustíveis Renováveis</b>	-	-	-	-
<b>Geologia e Mineração - CPRM</b>	-	-	190,32	-
<b>TOTAL</b>	<b>20,88</b>	<b>2,65</b>	<b>1.014,67</b>	<b>375,55</b>

\* Valores contabilizados no eixo de Transporte, tipo Marinha Mercante.

## EMPREENDIMENTOS EXCLUSIVOS

Tipo	Subtipo	Empreendimento	Investimento 2011 a 2014 (R\$ milhões)	Investimento após 2014 (R\$ milhões)	Estágio
Geração de Energia Elétrica	EVTE - EIA - RIMA - Aproveitamentos Hidrelétricos	Bem Querer	11,58	2,65	Em execução
Geração de Energia Elétrica	EVTE - EIA - RIMA - Aproveitamentos Hidrelétricos	Paredão	*****	*****	Ação preparatória
Petróleo e Gás Natural	Pesquisa Exploratória	Bacia Sedimentar do Tacutu	2,30	-	Concluído
<b>TOTAL</b>			<b>*****</b>	<b>*****</b>	<b>-</b>

## Energia • RORAIMA

## EMPREENDIMENTOS REGIONAIS

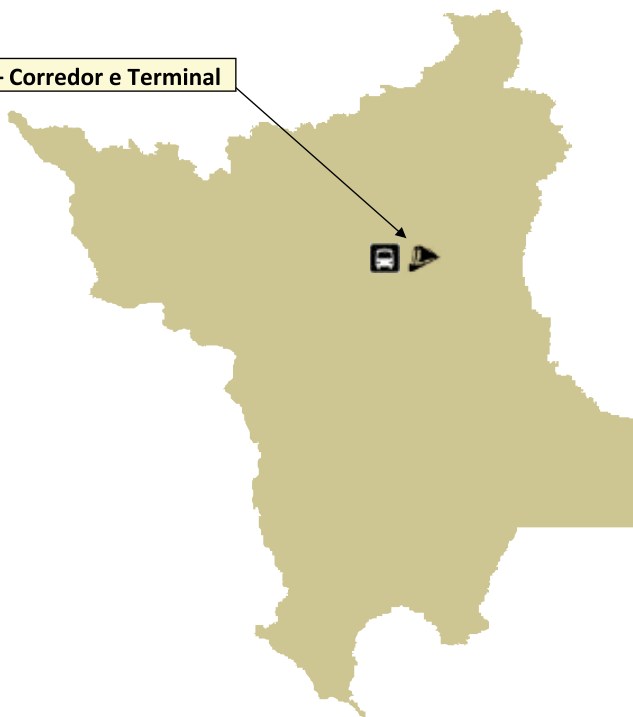
Tipo	Subtipo	Empreendimento	UF	Investimento 2011 a 2014 (R\$ milhões)	Investimento após 2014 (R\$ milhões)	Estágio
Geologia e Mineração - CPRM	Levantamentos - Estudo	Levantamento da geodiversidade - Ordenamento territorial	AC AL AM AP BA CE DF ES GO MA MG MS MT PA PB PE PI PR RJ RN RO RR RS SC SE SP TO	11,46	-	Em execução
Geologia e Mineração - CPRM	Levantamentos - Estudo	Levantamentos geológicos	AC AL AM AP BA CE DF ES GO MA MG MS MT PA PB PE PI PR RJ RN RO RR RS SC SE SP TO	69,19	-	Em execução
Geologia e Mineração - CPRM	Levantamentos - Estudo	Levantamentos geológicos - Avaliação de recursos minerais	AC AL AM AP BA CE DF ES GO MA MG MS MT PA PB PE PI PR RJ RN RO RR RS SC SE SP TO	44,44	-	Em execução
Geologia e Mineração - CPRM	Levantamentos - Estudo	Levantamentos geoquímicos	AC AL AM AP BA CE DF ES GO MA MG MS MT PA PB PE PI PR RJ RN RO RR RS SC SE SP TO	8,71	-	Em execução
Geologia e Mineração - CPRM	Levantamentos - Estudo	Levantamentos hidrogeológicos	AC AL AM AP BA CE DF ES GO MA MG MS MT PA PB PE PI PR RJ RN RO RR RS SC SE SP TO	56,52	-	Em execução
Geração de Energia Elétrica	Inventário	Bacia do Rio Trombetas	AM PA RR	10,91	0,07	Em execução
Geração de Energia Elétrica	Inventário	Bacia Hidrográfica do Rio Negro	AM RR	*****	*****	Ação preparatória
Petróleo e Gás Natural	Pesquisa Exploratória	Bacia Sedimentar do Amazonas	AM AP PA RR	56,84	-	Em execução
Transmissão de Energia Elétrica	Linha de Transmissão	Interligação Manaus - Boa Vista	AM RR	*****	*****	Em licitação de obra
<b>TOTAL</b>				<b>1.014,67</b>	<b>375,55</b>	<b>-</b>

EIXO  
CIDADE  
MELHOR



## Cidade Melhor • RORAIMA

Boa Vista – Corredor e Terminal



Ação preparatória

 Corredor/ BRT/ VLP

 Terminal

## Cidade Melhor • RORAIMA

Tipo	Investimento 2011 a 2014 (R\$ milhões)	Investimento após 2014 (R\$ milhões)
Saneamento*	142,88	358,08
Prevenção em Áreas de Risco*	-	-
Pavimentação	-	-
Mobilidade Urbana	6,83	61,44
Cidades Históricas	-	-
Infraestrutura Turística	-	-
Equipamentos de Esporte de Alto Rendimento	-	-
Equipamentos Metroviários	-	-
<b>TOTAL</b>	<b>149,71</b>	<b>419,52</b>

\* Valores estimados para distribuição 2011 a 2014 e pós 2014.

## SANEAMENTO (MINISTÉRIO DAS CIDADES)

Investimento Total: R\$ 588,13 milhões (inclui 2007 a 2010)

Município beneficiado	Proponente	Empreendimento	Data da seleção	Investimento total (R\$ milhares)*	Estágio
Boa Vista	Estado	Ampliação do SES nas sub-bacias Portal do Sol e Buritis	nov/10	60.631,42	Em obras
Boa Vista	Estado	Ampliação do SES na sede municipal - 1ª etapa	jan/08	145.251,44	Concluído
Boa Vista	Estado	Ampliação do SES na sede municipal - 2ª etapa	set/09	73.684,21	Em obras

## Cidade Melhor • RORAIMA

## SANEAMENTO (MINISTÉRIO DAS CIDADES)

Município beneficiado	Proponente	Empreendimento	Data da seleção	Investimento total (R\$ milhares)*	Estágio
Boa Vista	Estado	Elaboração do Plano Municipal de Saneamento	jan/08	5.968,50	Concluído
Boa Vista	Estado	4ª etapa da ampliação do sistema de esgotamento sanitário de Boa Vista	mar/13	*****	Ação preparatória
Boa Vista	Estado	5ª etapa da ampliação do sistema de esgotamento sanitário de Boa Vista	mar/13	*****	Ação preparatória
Boa Vista	Estado	Saneamento integrado e urbanização - Bairro Brigadeiro	ago/07	42.437,84	Concluído
Boa Vista	Município	Saneamento integrado no Bairro Cidade Satélite	nov/10	16.065,55	Em obras
<b>TOTAL</b>				<b>588.129,23</b>	<b>-</b>

\* Inclui investimento 2007 a 2010.

## SANEAMENTO (FUNASA)

**Investimento Total: R\$ 17,81 milhões (inclui 2007 a 2010)**

Município beneficiado	Proponente	Tipo	Data da seleção	Investimento total (R\$ milhares)*	Estágio
Alto Alegre	Funasa	Elaboração de projetos	ago/11	280,21	Em execução
Alto Alegre	Município	Melhorias sanitárias domiciliares	dez/11	500,00	Em obras
Amajari	Funasa	Elaboração de projetos	ago/11	*****	Em contratação
Amajari	Município	Melhorias sanitárias domiciliares	nov/07	206,19	Em obras

## Cidade Melhor • RORAIMA

### SANEAMENTO (FUNASA)

Município beneficiado	Proponente	Tipo	Data da seleção	Investimento total (R\$ milhares)*	Estágio
Amajari	Município	Melhorias sanitárias domiciliares	dez/11	500,00	Em obras
Bonfim	Funasa	Elaboração de projetos	ago/11	234,54	Em execução
Bonfim	Município	Drenagem para combate à malária	nov/07	1.039,93	Em obras
Cantá	Funasa	Elaboração de projetos	ago/11	234,54	Em execução
Cantá	Município	Drenagem para combate à malária	out/09	1.030,93	Em obras
Cantá	Município	Drenagem para combate à malária	nov/07	2.577,32	Em obras
Caracaraí	Funasa	Elaboração de projetos	ago/11	****	Em contratação
Caracaraí	Município	Drenagem para combate à malária	nov/07	2.319,59	Concluído
Caroebe	Funasa	Elaboração de projetos	ago/11	182,72	Em execução
Iracema	Funasa	Elaboração de projetos	ago/11	186,24	Em execução
Iracema	Município	Melhorias sanitárias domiciliares	nov/07	360,96	Concluído
Mucajá	Funasa	Elaboração de projetos	ago/11	****	Em contratação
Mucajá	Município	Drenagem para combate à malária	nov/07	1.030,93	Em obras
Mucajá	Município	Drenagem para combate à malária	nov/07	1.360,50	Em obras
Normandia	Funasa	Elaboração de projetos	ago/11	****	Em contratação
Normandia	Município	Melhorias sanitárias domiciliares	dez/11	500,00	Em obras
Pacaraima	Funasa	Elaboração de projetos	ago/11	203,76	Em execução
Rorainópolis	Funasa	Elaboração de projetos	ago/11	****	Em contratação
Rorainópolis	Município	Drenagem para combate à malária	set/09	1.740,00	Em obras
Rorainópolis	Município	Drenagem para combate à malária	nov/07	1.804,12	Em obras
São João da Baliza	Funasa	Elaboração de projetos	ago/11	208,37	Em execução



## Cidade Melhor • RORAIMA

## SANEAMENTO (FUNASA)

Município beneficiado	Proponente	Tipo	Data da seleção	Investimento total (R\$ milhares)*	Estágio
São João da Baliza	Município	Melhorias sanitárias domiciliares	dez/11	500,00	Em obras
São Luiz	Funasa	Elaboração de projetos	ago/11	204,99	Em execução
Uiramutã	Funasa	Elaboração de projetos	ago/11	176,63	Em execução
<b>TOTAL</b>				<b>17.810,09</b>	<b>-</b>


\* Inclui investimento 2007 a 2010.

## MOBILIDADE URBANA

**Investimento Total: R\$\*\*\*\*\***

Tipo	Subtipo	Empreendimento	Investimento 2011 a 2014 (R\$ milhões)	Investimento após 2014 (R\$ milhões)	Estágio
Mobilidade Urbana	Corredor e Terminal	Implantação de corredores exclusivos, pontos de embarque/desembarque e terminais	*****	*****	Ação preparatória
<b>TOTAL</b>			<b>*****</b>	<b>*****</b>	<b>-</b>

# EIXO COMUNIDADE CIDADÃ



## Comunidade Cidadã • RORAIMA

Tipo	2011 a 2014 Exclusivo (R\$ milhões)	Pós 2014 Exclusivo (R\$ milhões)
<b>UBS - Unidade Básica de Saúde</b>	9,53	1,20
<b>UPA - Unidade de Pronto Atendimento</b>	2,48	0,62
<b>Creches e Pré-escolas</b>	2,39	-
<b>Quadras Esportivas nas Escolas</b>	1,53	-
<b>Centros de Artes e Esportes Unificados</b>	0,61	1,41
<b>TOTAL</b>	<b>16,53</b>	<b>3,23</b>

## UBS - UNIDADE BÁSICA DE SAÚDE

Investimento Total: R\$ 10,73 milhões

Município beneficiado	Proponente	Empreendimento*	Data da seleção	Investimento total (R\$ milhares)	Estágio
Alto Alegre	Município	UBS I (3 unidades)	jul/13	*****	Ação preparatória
Alto Alegre	Município	Ampliação - UBS	jun/12	112,50	Em obras
Amajari	Município	UBS I	jul/13	*****	Ação preparatória
Amajari	Município	UBS II	jul/13	*****	Ação preparatória
Boa Vista	Município	UBS I (5 unidades)	dez/10	*****	Ação preparatória
Boa Vista	Município	Ampliação - UBS (12 unidades)	jun/12	*****	Ação preparatória
Bonfim	Município	Ampliação - UBS (3 unidades)	jun/12	306,09	Em obras

## Comunidade Cidadã • RORAIMA

## UBS - UNIDADE BÁSICA DE SAÚDE

Município beneficiado	Proponente	Empreendimento*	Data da seleção	Investimento total (R\$ milhares)	Estágio
Cantá	Município	Ampliação - UBS (2 unidades)	jun/12	154,50	Concluído
Cantá	Município	Ampliação - UBS	jun/12	*****	Ação preparatória
Caracaráí	Município	Ampliação - UBS (3 unidades)	jun/12	291,00	Em obras
Caracaráí	Município	Ampliação - UBS	jun/12	*****	Ação preparatória
Caracaráí	Município	Ampliação - UBS (10 unidades)	jul/13	*****	Ação preparatória
Caroebe	Município	UBS I (2 unidades)	jul/13	*****	Ação preparatória
Iracema	Município	Ampliação - UBS (3 unidades)	jun/12	265,56	Concluído
Mucajáí	Município	UBS I	dez/10	200,00	Em obras
Mucajáí	Município	Ampliação - UBS (2 unidades)	jun/12	*****	Ação preparatória
Normandia	Município	UBS I (4 unidades)	jul/13	*****	Ação preparatória
Pacaraima	Município	Ampliação - UBS	jun/12	225,00	Em obras
Pacaraima	Município	UBS I	dez/10	200,00	Em obras
Pacaraima	Município	UBS I	jul/13	*****	Ação preparatória
Rorainópolis	Município	Ampliação - UBS (3 unidades)	jun/12	429,99	Em obras
São João da Baliza	Município	Ampliação - UBS	jun/12	*****	Ação preparatória
<b>TOTAL</b>				<b>10.728,61</b>	<b>-</b>

\* Destinadas e aptas a abrigar, no mínimo:

UBS I: uma Equipe de Atenção Básica.

UBS II: duas Equipes de Atenção Básica.

UBS III: três Equipes de Atenção Básica.

UBS IV: quatro Equipes de Atenção Básica.

## Comunidade Cidadã • RORAIMA

## UPA - UNIDADE DE PRONTO ATENDIMENTO

Investimento Total: R\$\*\*\*\*\*

Município beneficiado	Proponente	Empreendimento*	Data da seleção	Investimento total (R\$ milhares)	Estágio
Caracará	Município	UPA II	ago/13	*****	Ação preparatória
<b>TOTAL</b>				<b>*****</b>	<b>-</b>

\* UPA I - Capacidade de atender até 150 pacientes por dia.

UPA II - Capacidade de atender até 300 pacientes por dia.

UPA III - Capacidade de atender até 450 pacientes por dia.

## CRECHES E PRÉ-ESCOLAS

Investimento Total: R\$ 2,39 milhões

Município beneficiado	Proponente	Empreendimento*	Data da seleção	Investimento total (R\$ milhares)	Estágio
Amajari	Município	Tipo C	mai/12	*****	Ação preparatória
Pacaraima	Município	Tipo C	jun/11	619,33	Em obras
Uiramutã	Município	Tipo C	jul/13	*****	Em contratação
<b>TOTAL</b>				<b>2.389,66</b>	<b>-</b>

\* Tipo A: Projeto Próprio.

Tipo B: Projeto Padrão - 240 crianças.

Tipo B MI: Projeto Padrão - Metodologia inovadora - 240 crianças.

Tipo C: Projeto Padrão - 120 crianças.

Tipo C MI: Projeto Padrão - Metodologia inovadora - 120 crianças.

## Comunidade Cidadã • RORAIMA

## QUADRAS ESPORTIVAS NAS ESCOLAS

Investimento Total: R\$ 1,53 milhão

Município beneficiado	Proponente	Empreendimento	Data da seleção	Investimento total (R\$ milhares)	Estágio
Iracema	Município	Construção de quadra	jul/13	*****	Ação preparatória
Rorainópolis	Município	Construção de quadra (2 unidades)	jul/13	*****	Ação preparatória
<b>TOTAL</b>				<b>1.530,00</b>	<b>-</b>

## CENTROS DE ARTES E ESPORTES UNIFICADOS

Investimento Total: R\$ 2,02 milhões

Município beneficiado	Proponente	Empreendimento	Data da seleção	Investimento total (R\$ milhares)	Estágio
Boa Vista	Município	Modelo 3.000m <sup>2</sup>	dez/10	2.020,00	Em obras
<b>TOTAL</b>				<b>2.020,00</b>	<b>-</b>

# EIXO MINHA CASA, MINHA VIDA



## Minha Casa, Minha Vida • RORAIMA

Tipo	2011 a 2014 Exclusivo (R\$ milhões)	Pós 2014 Exclusivo (R\$ milhões)
<b>Minha Casa, Minha Vida*</b>	281,10	-
<b>Financiamento SBPE**</b>	99,34	-
<b>Urbanização de Assentamentos Precários***</b>	67,99	26,18
<b>TOTAL</b>	<b>448,44</b>	<b>26,18</b>

\* Não inclui o valor da provisão habitacional conjugada nas áreas de saneamento, drenagem, contenção de encostas e urbanização de assentamentos precários. Valor realizado até 31/08/2013.

\*\* Valor realizado até 31/08/2013.

\*\*\* Valores estimados para distribuição 2011 a 2014 e pós 2014.

Tipo	Investimento 2011 a 2014 (R\$ milhões)	Estágio
<b>Minha Casa, Minha Vida</b>	292,87	Concluído
<b>Financiamento SBPE</b>	99,34	Concluído
<b>TOTAL</b>	<b>392,21</b>	-

## URBANIZAÇÃO DE ASSENTAMENTOS PRECÁRIOS

**Investimento Total: R\$\*\*\*\*\* (inclui 2007 a 2010)**

Município beneficiado	Proponente	Empreendimento	Data da seleção	Investimento total (R\$ milhares)*	Estágio
Alto Alegre	Município	Provisão Habitacional - Sede do município	set/07	938,30	Em obras
Boa Vista	Estado	Urbanização - Bairro São Bento**	nov/10	*****	Em licitação de obra



## Minha Casa, Minha Vida • RORAIMA

### URBANIZAÇÃO DE ASSENTAMENTOS PRECÁRIOS

Município beneficiado	Proponente	Empreendimento	Data da seleção	Investimento total (R\$ milhares)*	Estágio
Boa Vista	Estado	Elaboração de Plano Local de Habitação	jan/08	277,27	Concluído
Boa Vista	Município	Urbanização - Setor Oeste**	nov/10	19.769,57	Em obras
Boa Vista	Município	Urbanização - Setor Oeste	nov/09	15.616,24	Em obras
Boa Vista	Município	Elaboração de Plano Local de Habitação	jan/08	63,07	Em execução
Cantá	Município	Provisão Habitacional - Vilas dos Oleiros	set/07	938,30	Em obras
Caracaráí	Município	Provisão Habitacional - Bairro Vista Alegre	jan/08	515,17	Em obras
Mucajáí	Município	Urbanização - Nova Jerusalém, J. Flores, Sagrada Família, Bairro dos Estados, Centro	nov/09	9.180,52	Em obras
Mucajáí	Município	Provisão habitacional - Sede do município	jan/08	411,76	Concluído
Rorainópolis	Município	Provisão habitacional - Bairro Romerão	set/07	938,30	Em obras
São Luiz	Município	Urbanização - Bairro Renascer**	dez/10	4.757,80	Em obras
Municípios do Estado	-	Provisão habitacional conjugada na área de urbanização de assentamentos precários - RR	jan/11	47.755,77	Em contratação
<b>TOTAL</b>				<b>*****</b>	<b>-</b>

\* Inclui investimento 2007 a 2010.

\*\* Não inclui o valor da provisão habitacional conjugada, que foi considerado em item específico deste quadro.



# EIXO ÁGUA E LUZ PARA TODOS



## Água e Luz para Todos • RORAIMA

**Programa Luz para Todos –  
6.208 ligações realizadas**

**Perímetro de Irrigação Passarão**

-  Em execução
-  Ação preparatória



## Água e Luz para Todos • RORAIMA

Tipo	2011 a 2014 Exclusivo (R\$ milhões)	Pós 2014 Exclusivo (R\$ milhões)	2011 a 2014 Regional (R\$ milhões)	Pós 2014 Regional (R\$ milhões)
Luz para Todos	42,56	-	-	-
Recursos Hídricos	43,22	-	-	-
Água em áreas urbanas*	36,02	33,66	-	-
<b>TOTAL</b>	<b>121,80</b>	<b>33,66</b>	<b>-</b>	<b>-</b>

\* Valores estimados para distribuição 2011 a 2014 e pós 2014.

Tipo	2011 a 2014 Exclusivo (R\$ milhões)	Estágio
Luz para Todos	19,05	Em obras
Luz para Todos	23,51	Concluído
<b>TOTAL</b>	<b>42,56</b>	<b>-</b>

## RECURSOS HÍDRICOS

### MINISTÉRIO DA INTEGRAÇÃO NACIONAL (EMPREENDEMENTOS EXCLUSIVOS)

**Investimento Total: R\$\*\*\*\*\***

Tipo	Subtipo	Empreendimento	Investimento 2011 a 2014 (R\$ milhões)	Investimento após 2014 (R\$ milhões)	Estágio
Recursos Hídricos	Drenagem	Macro drenagem em Boa Vista	-	-	Concluído
Recursos Hídricos	Irrigação	Perímetro de Irrigação Passarão - Etapa I	*****	*****	Ação preparatória
<b>TOTAL</b>			<b>*****</b>	<b>-</b>	<b>-</b>

## Água e Luz para Todos • RORAIMA

### ÁGUA EM ÁREAS URBANAS (MINISTÉRIO DAS CIDADES)

**Investimento Total: R\$ 50,58 milhões (inclui 2007 a 2010)**

Município beneficiado	Proponente	Empreendimento	Data da seleção	Investimento total (R\$ milhares)*	Estágio
Boa Vista	Estado	Ampliação do SAA na sede municipal - 2ª etapa	set/09	39.203,85	Concluído
Boa Vista	Estado	Ampliação do SAA no Bairro Cidade Satélite	nov/10	11.380,00	Em obras
<b>TOTAL</b>				<b>50.583,85</b>	<b>-</b>

\* Inclui investimento 2007 a 2010.

### ÁGUA EM ÁREAS URBANAS (FUNASA)

**Investimento Total: R\$ 34,45 milhões (inclui 2007 a 2010)**

Município beneficiado	Proponente	Tipo	Data da seleção	Investimento total (R\$ milhares)*	Estágio
Alto Alegre	Funasa	Água em áreas urbanas	ago/09	35,26	Em obras
Alto Alegre	Funasa	Água em áreas urbanas	ago/09	109,88	Concluído
Amajari	Funasa	Água em áreas urbanas	out/07	75,08	Em obras
Amajari	Município	Água em áreas urbanas	nov/07	360,83	Em obras
Boa Vista	Estado	Água em áreas urbanas	nov/07	13,20	Em obras
Boa Vista	Funasa	Água em áreas urbanas	ago/09	143,06	Concluído
Boa Vista	Funasa	Água em áreas urbanas	ago/09	149,34	Concluído
Boa Vista	Funasa	Água em áreas urbanas	out/07	73,23	Em obras
Boa Vista	Funasa	Água em áreas urbanas	out/09	31,05	Em obras
Boa Vista	Funasa	Água em áreas urbanas	ago/09	145,11	Em obras
Bonfim	Estado	Água em áreas urbanas	dez/11	*****	Ação preparatória
Bonfim	Funasa	Água em áreas urbanas	ago/09	70,21	Em obras
Bonfim	Funasa	Água em áreas urbanas	ago/09	149,53	Em obras

## Água e Luz para Todos • RORAIMA

### ÁGUA EM ÁREAS URBANAS (FUNASA)


Município beneficiado	Proponente	Tipo	Data da seleção	Investimento total (R\$ milhares)*	Estágio
Bonfim	Funasa	Água em áreas urbanas	ago/09	69,34	Em obras
Bonfim	Funasa	Água em áreas urbanas	ago/09	41,04	Em obras
Bonfim	Município	Água em áreas urbanas	nov/07	412,37	Concluído
Cantá	Município	Água em áreas urbanas	dez/11	2.579,07	Em obras
Caracarái	Município	Água em áreas urbanas	nov/07	515,46	Em obras
Iracema	Funasa	Água em áreas urbanas	out/07	73,26	Concluído
Iracema	Município	Água em áreas urbanas	dez/11	2.117,18	Em obras
Iracema	Município	Água em áreas urbanas	nov/07	416,22	Em obras
Mucajá	Estado	Água em áreas urbanas	dez/11	*****	Ação preparatória
Mucajá	Município	Água em áreas urbanas	nov/07	515,46	Concluído
Normandia	Funasa	Água em áreas urbanas	ago/09	148,33	Em obras
Normandia	Funasa	Água em áreas urbanas	ago/09	28,81	Em obras
Normandia	Funasa	Água em áreas urbanas	ago/09	146,99	Em obras
Normandia	Funasa	Água em áreas urbanas	ago/09	150,15	Concluído
Normandia	Funasa	Água em áreas urbanas	ago/09	151,85	Em obras
Normandia	Funasa	Água em áreas urbanas	ago/09	148,37	Concluído
Normandia	Funasa	Água em áreas urbanas	ago/09	147,48	Em obras
Normandia	Funasa	Água em áreas urbanas	ago/09	145,12	Em obras
Normandia	Funasa	Água em áreas urbanas	ago/09	145,97	Em obras
Normandia	Funasa	Água em áreas urbanas	abr/10	157,82	Concluído
Normandia	Funasa	Água em áreas urbanas	abr/10	156,50	Concluído
Pacaraima	Estado	Água em áreas urbanas	dez/11	*****	Ação preparatória
Pacaraima	Funasa	Água em áreas urbanas	out/07	99,05	Em obras
Pacaraima	Funasa	Água em áreas urbanas	out/09	54,20	Concluído
Pacaraima	Funasa	Água em áreas urbanas	ago/09	145,30	Concluído
Pacaraima	Funasa	Água em áreas urbanas	ago/09	70,61	Concluído
Pacaraima	Funasa	Água em áreas urbanas	ago/09	145,92	Em obras

## Água e Luz para Todos • RORAIMA

### ÁGUA EM ÁREAS URBANAS (FUNASA)

Município beneficiado	Proponente	Tipo	Data da seleção	Investimento total (R\$ milhares)*	Estágio
Pacaraima	Funasa	Água em áreas urbanas	ago/09	69,66	Em obras
Pacaraima	Funasa	Água em áreas urbanas	ago/09	94,61	Em obras
Pacaraima	Funasa	Água em áreas urbanas	jun/10	99,49	Concluído
Pacaraima	Funasa	Água em áreas urbanas	ago/09	97,03	Em obras
Rorainópolis	Município	Água em áreas urbanas	nov/07	1.887,28	Em obras
Rorainópolis	Município	Água em áreas urbanas	nov/07	1.752,58	Em obras
São João da Baliza	Município	Água em áreas urbanas	nov/07	412,37	Em obras
São Luiz	Estado	Água em áreas urbanas	dez/11	*****	Ação preparatória
São Luiz	Funasa	Água em áreas urbanas	out/07	32,94	Em obras
Uiramutã	Funasa	Água em áreas urbanas	ago/09	148,96	Concluído
Uiramutã	Funasa	Água em áreas urbanas	mar/10	169,24	Concluído
Uiramutã	Funasa	Água em áreas urbanas	mar/10	179,25	Concluído
Uiramutã	Funasa	Água em áreas urbanas	ago/09	154,08	Concluído
Uiramutã	Funasa	Água em áreas urbanas	ago/09	155,95	Concluído
<b>TOTAL</b>				<b>34.447,86</b>	<b>-</b>

\* Inclui investimento 2007 a 2010.



GOVERNO FEDERAL  
**BRASIL**  
PAÍS RICO É PAÍS SEM POBREZA

**ESTA OBRA FOI IMPRESSA  
PELA IMPRENSA NACIONAL**

SIG, Quadra 6, Lote 800,  
70610-460, Brasília-DF