

10º BALANÇO

Janeiro a Abril de 2010

PAC PROGRAMA DE
ACELERAÇÃO DO
CRESCIMENTO



DISTRITO FEDERAL



Construção Habitacional - Vila Estrutural • DF



Apresentação

A divulgação do 10º balanço do Programa de Aceleração do Crescimento (PAC) ocorre em um momento em que a economia brasileira voltou a crescer, impulsionada tanto pelo mercado interno, que respondeu com vigor às medidas anticíclicas adotadas pelo governo federal, quanto pela retomada dos investimentos.

Os frutos que o Brasil colhe hoje resultam de uma política responsável, que combina estabilidade econômica, crescimento de emprego e renda, expansão do crédito e aumento do poder de consumo com universalização do acesso a serviços públicos e políticas de inclusão e de redução da desigualdade social e regional.

Os investimentos executados do PAC totalizam R\$ 463,9 bilhões até o dia 27 de maio de 2010. O montante representa 70,7% dos R\$ 656,5 bilhões previstos para execução no período 2007-2010. No 9º balanço, divulgado em fevereiro, esse percentual era de 63,3%.

A execução dos recursos orçamentários cresceu muito. Entre 1º de janeiro e 27 de maio, foi de R\$ 6,8 bilhões, 79% superior ao mesmo período de 2009.

As ações concluídas no âmbito do PAC equivalem a R\$ 302,5 bilhões, ou 46,1% do total de R\$ 656,5 bilhões previstos para serem executados no período 2007-2010. Em dezembro de 2009, esse percentual equivalia a 40,3% e, em abril de 2009, a 21,7%.

Ao redefinir as prioridades do investimento público, o programa consolidou a idéia de que o planejamento é condição fundamental para o Brasil crescer de maneira sustentável. O PAC provou ser possível investir em infraestrutura logística e infraestrutura social e urbana, sem que isso represente a escolha de um em detrimento de outro.

Os investimentos do governo federal – feitos diretamente e em parceria com estados, municípios e o setor privado - mostram-se cada vez mais capazes de aumentar a produtividade, gerar empregos e fazer girar a economia do Brasil.

Neste caderno são apresentadas informações detalhadas sobre o estágio dos investimentos e ações do PAC no Distrito Federal, além do resumo dos resultados de programas sociais do Governo Federal.

Comitê Gestor do PAC

Junho de 2010

Investimento - Distrito Federal

INVESTIMENTO TOTAL	R\$ 10,8 bilhões
Até 2010	R\$ 10,5 bilhões
Pós 2010	R\$ 0,3 bilhão

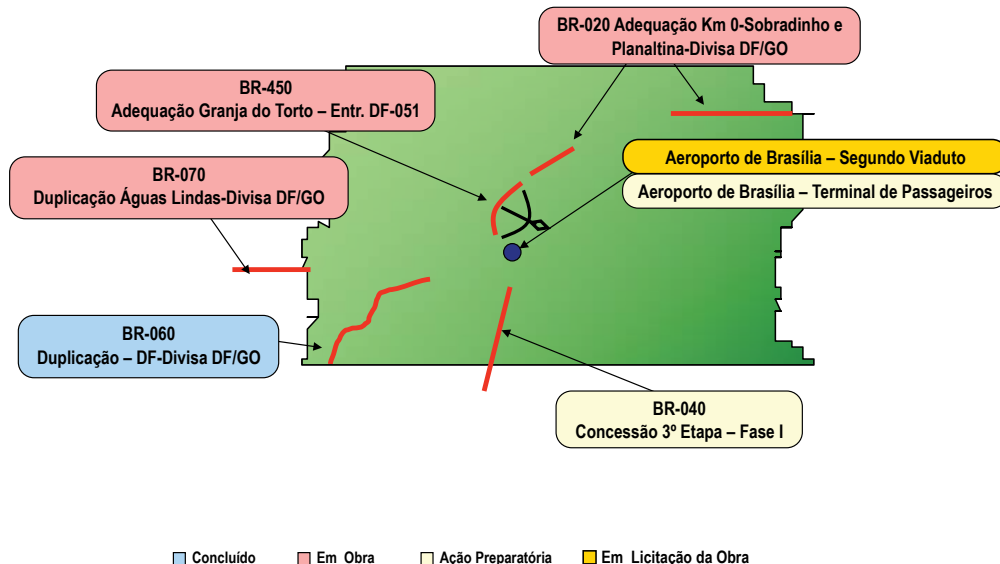
Em R\$ milhões

Eixo	Empreendimentos exclusivos		Empreendimentos de caráter regional	
	2007 - 2010	Pós 2010	2007 - 2010	Pós 2010
Logística	297,6	150,4	3.088,2	-
Energética	-	-	714,5	133,0
Social e Urbana	6.434,4	-	-	-
TOTAL	6.732,0	150,4	3.802,7	133,0



Estratégia

- Ampliar as condições de acesso rodoviário e aeroviário ao DF: Aeroporto de Brasília, BR-040, BR-450, BR-020, BR-060 e BR-070





EMPREENDIMENTOS EXCLUSIVOS

Tipo	Subtipo	Empreendimento	Investimento Previsto 2007-2010 (R\$ milhões)	Investimento Após 2010 (RS milhões)	Estágio
Aeroporto	Terminal de Passageiro	Aeroporto Brasília - Reforma e Ampliação Sul do TPS	11,0	138,0	Ação Preparatória
Aeroporto	Pista	Aeroporto Brasília - Segundo Viaduto de Aeronaves	0,4	12,4	Em Licitação da Obra
Rodovias	Duplicação	BR - 020/DF/GO - Adequação com melhoramentos km 0 a Sobradinho e Planaltina/DF a Divisa DF/GO	74,2	-	Em Obra
Rodovias	Duplicação	BR-450/DF - Adequação de capacidade Granja do Torto – Entr. DF-051	76,3	-	Em Obra
Rodovias	Adequação - Rodovias	BR-060-DF/GO – Trecho DF: obras complementares	3,4	-	Em Obra
Rodovias	Adequação - Rodovias	BR-060-DF/GO – Trecho DF: obras de duplicação	16,2	-	Concluído
Rodovias	Controle de Velocidade	Controle de Velocidade	2,2	-	Em Obra
Rodovias	Estudos e Projetos Contínuos - Rodovias	Estudos e Projetos	4,7	-	Em Execução
Rodovias	Estudos e Projetos Contínuos - Rodovias	Estudos e Projetos	1,0	-	Concluído
Rodovias	Manutenção	Manutenção	70,2	-	Em Obra
Rodovias	Manutenção	Manutenção	33,0	-	Concluído
Rodovias	Sinalização	Sinalização	0,2	-	Em Obra
Rodovias	Sinalização	Sinalização	4,8	-	Concluído
TOTAL			297,6	150,4	-

Infraestrutura Logística - DF



EMPREENDIMENTOS REGIONAIS

Tipo	Subtipo	Empreendimento	UF	Investimento Previsto 2007-2010 (R\$ milhões)	Investimento Após 2010 (RS milhões)	Estágio
Rodovias	Concessão - Rodovias	3ª Etapa de concessões de rodovias federais – BR-040 - Brasília – Juiz de Fora	DF GO MG	2.950,0	-	Ação Preparatória
Rodovias	Duplicação	BR-070/GO	DF GO	138,2	-	Em Obra
TOTAL				3.088,2	-	-

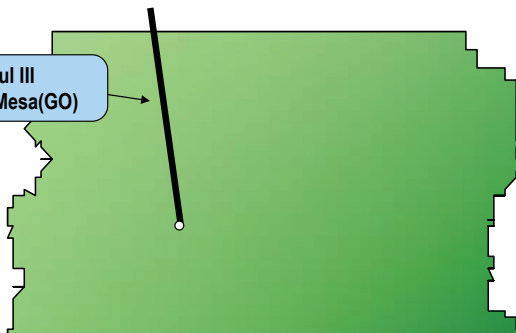


Infraestrutura Energética - DF

Estratégia

- Garantir a segurança energética e modicidade tarifária para o DF, Centro-Oeste e Sul

Interligação Norte - Sul III
Samambaia(DF)-Serra da Mesa(GO)



ESTUDOS GEOLÓGICOS	6
BACIAS SEDIMENTARES	1

■ Concluído — Linha de Transmissão

Infraestrutura Energética - DF



EMPREENDIMENTOS REGIONAIS

Tipo	Subtipo	Empreendimento	UF	Investimento Previsto 2007-2010 (R\$ milhões)	Investimento Após 2010 (RS milhões)	Estágio
Geologia e Mineração - CPRM	Gestão da Informação - Estudo	Gestão da Informação Geológica - CIG - Centro de Informações Geocientíficas	AM BA CE DF GO MG PA PE PI RJ RN RO RS SP	25,0	22,0	Em Execução
Geologia e Mineração - CPRM	Levantamentos - Estudo	Levantamento da Geodiversidade	AC AL AM AP BA CE DF ES GO MA MG MS MT PA PB PE PI PR RJ RN RO RR RS SC SE SP TO	8,0	5,0	Em Execução
Geologia e Mineração - CPRM	Levantamentos - Estudo	Levantamentos Geológicos	AC AL AM AP BA CE DF ES GO MA MG MS MT PA PB PE PI PR RJ RN RO RR RS SC SE SP TO	25,7	33,0	Em Execução

Infraestrutura Energética - DF



EMPREENDIMENTOS REGIONAIS

Tipo	Subtipo	Empreendimento	UF	Investimento Previsto 2007-2010 (R\$ milhões)	Investimento Após 2010 (RS milhões)	Estágio
Geologia e Mineração - CPRM	Levantamentos - Estudo	Levantamentos Geológicos - Avaliação de Recursos Minerais	AC AL AM AP BA CE DF ES GO MA MG MS MT PA PB PE PI PR RJ RN RO RR RS SC SE SP TO	18,3	22,0	Em Execução
Geologia e Mineração - CPRM	Levantamentos - Estudo	Levantamentos Geoquímicos	AC AL AM AP BA CE DF ES GO MA MG MS MT PA PB PE PI PR RJ RN RO RR RS SC SE SP TO	3,6	5,0	Em Execução
Geologia e Mineração - CPRM	Levantamentos - Estudo	Levantamentos Hidrogeológicos	AC AL AM AP BA CE DF ES GO MA MG MS MT PA PB PE PI PR RJ RN RO RR RS SC SE SP TO	29,6	33,0	Em Execução

Infraestrutura Energética - DF



EMPREENDIMENTOS REGIONAIS

Tipo	Subtipo	Empreendimento	UF	Investimento Previsto 2007-2010 (R\$ milhões)	Investimento Após 2010 (RS milhões)	Estágio
Petróleo e Gás Natural	Pesquisa Exploratória	Bacia Sedimentar do São Francisco	BA DF GO MG TO	74,3	13,0	Em Obra
Transmissão de Energia Elétrica	Linha de Transmissão	Interligação N - S III (S. Mesa - Samambaia)	DF GO	530,0	-	Concluído
TOTAL				714,5	133,0	-



Estratégia

- Melhorar as condições de vida da população, garantindo:
 - Construção do sistema de abastecimento de água Corumbá Sul: Gama e Santa Maria
 - Abastecimento de água e esgotamento sanitário nos assentamentos de baixa renda: Estrutural; Arapoanga, em Planaltina; e Pôr-do-Sol e Sol Nascente, em Ceilândia
 - Urbanização e reassentamento de famílias localizadas em beiras de córregos e áreas de risco: Estrutural, Favela do DNOCS, Mestre D'Armas em Planaltina, Arapoanga em Planaltina e QNR 2 e 5 em Ceilândia

Infraestrutura Social e Urbana - DF



SANEAMENTO

Investimento Total: R\$ 475,0 milhões

Município beneficiado	Proponente	Tipo	Data da Seleção	Investimento previsto até e pós 2010 (R\$ milhares)	Estágio
Águas Lindas de Goiás e Ride	GDF	Implantação do SAA de Águas Lindas de Goiás e Ride - Abastecimento de água no DF e Entorno - Sistema Corumbá Sul	ago-09	85.000,0	Em Obra
Brasília	Caesb	Ampliação do SAA - ETA Contagem Paranoazinho e adutoras	fev-07	11.316,6	Em Obra
Brasília	Caesb	Ampliação do SAA em Ceilândia - recuperação de reservatórios de água	set-09	3.703,9	Ação Preparatória
Brasília	Caesb	Ampliação do SAA em Sobradinho - recuperação de reservatório de água	set-09	1.488,6	Ação Preparatória
Brasília	Caesb	Ampliação do SES do Lago Sul e Grande Colorado - rede coletora e elevatórias	set-09	41.958,2	Ação Preparatória
Brasília	Caesb	Ampliação do SES em Samambaia - unidade de gerenciamento do lodo na ETE Melchior	fev-07	12.869,6	Em Obra
Brasília	Caesb	Ampliação do SES nas colônias agrícolas Vicente Pires e Samambaia	jan-08	47.783,5	Em Obra
Brasília	Caesb	Desenvolvimento Institucional - Ampliação da ETE Sul - Tratamento do Lodo	fev-07	31.129,7	Em Obra
Brasília	Caesb	Desenvolvimento institucional - Ampliação da ETE Norte	fev-07	9.956,4	Em Obra

Infraestrutura Social e Urbana - DF



SANEAMENTO

Município beneficiado	Proponente	Tipo	Data da Seleção	Investimento previsto até e pós 2010 (R\$ milhares)	Estágio
Brasília	Caesb	Desenvolvimento institucional - Ampliação do SAA em Samambaia, Paranoá, Gama, Cruzeiro, Ceilândia, Lago Norte e Taguatinga	fev-07	52.810,5	Em Obra
Brasília	Caesb	Desenvolvimento institucional - implantação de sistema centralizado de automação e de controle operacional nos SAA e SES em todo DF	fev-07	42.568,3	Em Obra
Brasília	Caesb	Implantação do SAA nos Condomínios Pôr-do-Sol e Sol Nascente em Ceilândia	jan-08	7.541,0	Em Obra
Brasília	Caesb	Implantação do SES nos Condomínios Pôr-do-Sol e Sol Nascente em Ceilândia - redes coletoras e elevatórias	jan-08	21.618,3	Em Obra
Brasília	GDF	Resíduos Sólidos - construção e equipamentos para galpões de triagem para catadores	ago-07	3.864,0	Ação Preparatória
Ride DF	GDF	Ampliação do SAA do Rio Corumbá - adutoras e ETA - Abastecimento de água no DF e Entorno - Sistema Corumbá Sul	jan-08	80.000,0	Em Licitação da Obra
Ride DF	GDF	Ampliação do SAA do Rio Corumbá - ETA e adutora - Abastecimento de Água Corumbá Sul - Complementação - Abastecimento de água no DF e Entorno - Sistema Corumbá Sul	nov-08	21.000,0	Em Licitação da Obra



SANEAMENTO

Município beneficiado	Proponente	Tipo	Data da Seleção	Investimento previsto até e pós 2010 (R\$ milhares)	Estágio
Ride DF	GDF	Elaboração de projeto básico de engenharia para destino final de resíduos sólidos urbanos nas Regiões Administrativas do DF, nas partes Norte e Sul	mai-09	396,3	Ação Preparatória
TOTAL				475.004,9	-

Infraestrutura Social e Urbana - DF



SANEAMENTO - FUNASA

Investimento Total: R\$ 1,5 milhão

Município beneficiado	Proponente	Tipo	Data da Seleção	Investimento previsto até e pós 2010 (R\$ milhares)	Estágio
Brasília	Oscip - Ecoatitude	Apoio a catadores	out/09	500,0	Ação Preparatória
Brasília	Oscip - Associação Recicle a Vida	Apoio a catadores	out/09	500,0	Ação Preparatória
Brasília	Oscip - Associação Família Cidadã	Apoio a catadores	out/09	500,0	Ação Preparatória
TOTAL				1.500,0	-

Infraestrutura Social e Urbana - DF



HABITAÇÃO

Investimento Total: R\$ 6,0 bilhões

Empréstimo para Pessoa Física – Investimento: R\$ 5,5 bilhões

Tipo	Investimento Previsto* (R\$ milhões)	Estágio
Habitação Pessoa Física**	849,6	Concluído
Sistema Brasileiro de Poupança e Empréstimo	4.656,0	Concluído
TOTAL	5.505,6	-

* Inclui contrapartida estimada em 20% no SBPE e 32,5 % em pessoa física

** Recursos oriundos do FGTS, FAR e FDS, inclusive subsídios. Não inclui investimentos do Programa Minha Casa, Minha Vida

Urbanização e Produção Habitacional – Investimento: R\$ 452,3 milhões

Município beneficiado	Proponente	Tipo	Data da Seleção	Investimento previsto até e pós 2010 (R\$ milhares)	Estágio
Brasília	GDF	Provisão Habitacional - Vila Feliz	set-07	2.264,3	Em Licitação da Obra
Brasília	GDF	Urbanização - Arapoanga, Planaltina	fev-09	48.973,6	Em Obra
Brasília	GDF	Urbanização - Ceilândia	fev-09	219.958,8	Ação Preparatória
Brasília	GDF	Urbanização - DNOCS	jun-07	22.284,9	Em Obra
Brasília	GDF	Urbanização - Estrutural Terracap	jun-07	73.557,5	Em Obra
Brasília	GDF	Urbanização - Projeto Integrado Vila Varjão - 2ª Etapa	jun-07	5.873,4	Em Licitação da Obra
Brasília	GDF	Urbanização - QNR 02 a 05 Ceilândia Terracap	jun-07	22.196,7	Em Obra
Brasília	GDF	Urbanização - Setor Habitacional Mestre d'Armas	fev-09	42.430,1	Em Obra

Infraestrutura Social e Urbana - DF



HABITAÇÃO

Município beneficiado	Proponente	Tipo	Data da Seleção	Investimento previsto até e pós 2010 (R\$ milhares)	Estágio
Brasília	GDF	Urbanização - Zona urbana	jun-07	14.485,0	Em Obra
Brasília	GDF	Elaboração de Plano Local de Habitação	jan-08	300,0	Ação Preparatória
TOTAL				452.324,3	-



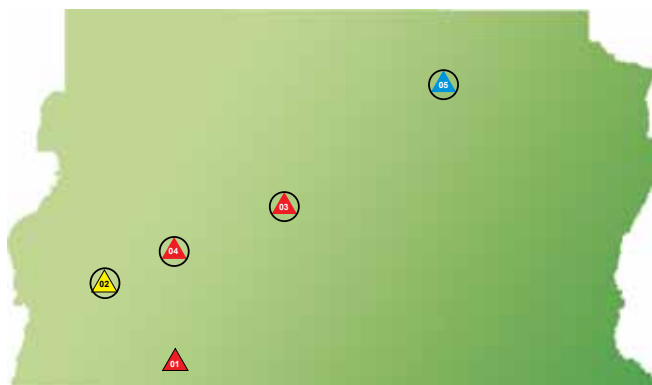
Beneficiários do Programa Bolsa Família • DF



OUTROS PROJETOS
IMPORTANTES NO
DISTRITO FEDERAL

PDE - Plano de Desenvolvimento de Educação

Expansão da Rede Federal de Escolas Técnicas



SITUAÇÃO EM JUNHO/2010

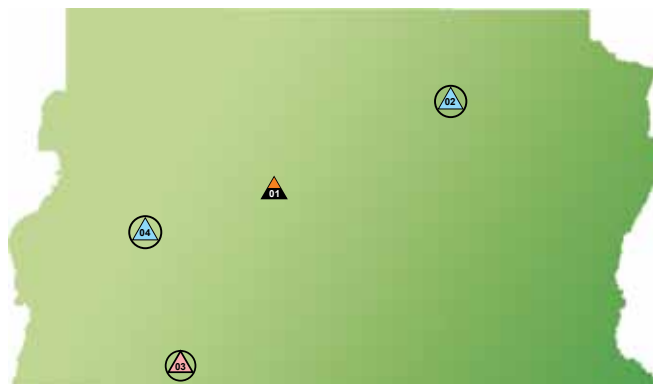
- Novas unidades com obras em andamento e em funcionamento
- Nova unidade em ação preparatória em funcionamento
- Novas unidades concluídas e em funcionamento
- Novas unidades com obras em andamento

- IFBrasília - Campus do Gama
- IFBrasília - Campus de Samambaia
- IFBrasília - Campus de Brasília
- IFBrasília - Campus de Taguatinga
- IFBrasília - Campus de Planaltina

IF - Instituto Federal de Educação, Ciência e Tecnologia

PDE - Plano de Desenvolvimento de Educação

Expansão da Rede Federal de Ensino Superior



SITUAÇÃO EM JUNHO/2010

- Novos campi/unidades sem obras em andamento e em funcionamento
- Universidades preexistentes - REUNI - novas vagas
- Novos campi/unidades com obras em andamento e em funcionamento

- UnB - Campus de Brasília
- UnB - Unidade de Planaltina
- UnB - Unidade do Gama
- UnB - Unidade de Ceilândia

IFES	Vagas existentes		Vagas previstas - REUNI	
	2007	2010	2010	2012
UnB	4.188	7.778	8.494	
Total	4.188	7.778	8.494	

Programa Universidade Para Todos - ProUni

PROUNI - NÚMERO DE BOLSAS OCUPADAS
(2005 - 1ºSEM/2010)

Estudantes beneficiados

18.372

Fonte: Ministério da Educação

Territórios da Cidadania

Uma das bases da estratégia do Governo Federal para combater a pobreza rural e promover o desenvolvimento sustentável em regiões com baixo dinamismo econômico no meio rural é o Programa Territórios da Cidadania. A abordagem territorial representa uma transformação radical no desenvolvimento de políticas públicas. Implantado em 2008, o Territórios da Cidadania envolve a atuação integrada de 22 ministérios e órgãos do Governo Federal com estados, municípios e a sociedade civil. Em dois anos, o Governo Federal disponibilizou R\$ 37,7 bilhões para ações de apoio a atividades produtivas, infraestrutura, cidadania e desenvolvimento social em 120 Territórios da Cidadania, onde vivem 42,4 milhões de brasileiros. Até dezembro de 2009, R\$ 31,1 bilhões foram pagos, o que corresponde a 82,5% do total. Em 2010 serão disponibilizados mais R\$ 27 bilhões.

Com o Territórios da Cidadania, a sociedade civil passou a ter voz ativa no processo de avaliação e definição das ações e serviços, oferecido pelo Governo Federal. Este protagonismo se materializa nos Colegiados Territoriais, compostos paritariamente por representantes dos governos Federal, estaduais e municipais e da sociedade civil. Hoje, cerca de nove mil entidades estão representadas nos Colegiados Territoriais, que qualificam a Matriz de Ações proposta anualmente pelo Governo Federal e exercem papel consultivo, sugerindo, quando possível, a implantação de ações que serão realizadas pelos ministérios. Os Colegiados também exercem o controle social do Programa, que tem como referência o portal www.territoriosdacidadania.gov.br, onde é possível acompanhar o andamento das obras e serviços programados e pactuados.

A Tabela abaixo mostra o que já foi executado no território da cidadania das Águas Emendadas (DF/GO/MG) e o compromisso do Governo Federal para 2010.

Território	Total (R\$ milhões)	
	Executado 2008/2009	Previsto 2010
Das Águas Emendadas	1.010,0	779,1
Total	1.010,0	779,1

Obs.: o território das Águas Emendadas é formado, também, por alguns municípios dos Estados de Goiás e Minas Gerais.

Territórios da Cidadania

Veja abaixo o Ciclo de Planejamento e Gestão do Programa Territórios da Cidadania



Por todo o Brasil, em 2010, já foram realizados os eventos de avaliação/qualificação das ações ofertadas pelo Governo Federal em 86 Territórios da Cidadania com a participação de 5.470 pessoas, sendo 479 representantes do Governo Federal, 770 do Governo Estadual, 1.475 de Prefeituras Municipais e 2.746 da sociedade civil.

Territórios da Cidadania



Das Águas Emendadas

Municípios

População: 2.765.228

Brasília, Buritis, Cabeceira Grande, Cabeceiras, Formosa, Água Fria de Goiás, Mimoso de Goiás, Padre Bernardo, Planaltina, Unai, Vila Boa

52.966 habitantes na área rural
5.356 agricultores familiares
4.057 famílias assentadas
262 pescadores

Pronaf

PRONAF	Ano Agrícola 2002/2003		Ano Agrícola 2008/2009		Varição (%) do Valor
	131 contratos	R\$ 0,6 milhões	207 contratos	R\$ 2,51 milhões	318,4

Fonte: Bacen - até 06/2009; Bancoob - até 01/2010; Banco Cooperativo Sicredi - até 10/2009; Basa - até 10/2009; BB - até 01/2010; BN - até 12/2009; e BNDES - até 07/2006. Últimos três meses sujeitos a alterações.

Bolsa Família

BOLSA FAMÍLIA	Número de famílias atendidas	Valor anual dos benefícios (R\$ milhões)
	77.683	R\$ 78,52

Fonte: Ministério do Desenvolvimento Social e Combate à Fome (maio de 2010)

Crescimento do Emprego

EVOLUÇÃO DO EMPREGO FORMAL (jan/2007 a abr/2010)	Novos Postos (jan/2007 a abr/2010)	Varição em 40 meses (%)
	118.317	12,90

Fonte: Relação Anual de Informações Sociais - Rais (2007 e 2008);
Cadastro Geral de Empregados e Desempregados - Caged (2009).

PAC *PROGRAMA DE ACELERAÇÃO DO CRESCIMENTO*

