

A photograph of construction workers in blue hard hats and safety vests working on a complex metal structure, possibly a bridge or industrial facility. The image is partially obscured by a diagonal white line that separates the photo from the text on the right.

1º Balanço 2015

RORAIMA

PAC

APRESENTAÇÃO

Um dos maiores projetos de infraestrutura logística, energética, social e urbana da história do país, o Programa de Aceleração do Crescimento (PAC) promove, desde 2007, um modelo de desenvolvimento que integra regiões, reduz desigualdades e melhora a qualidade de vida da população.

Em 2015, quando o Brasil enfrenta alteração do cenário econômico, com efeito sobre a arrecadação do governo e necessidade de ajustes no Orçamento da União, o PAC se mantém como programa estratégico para a retomada do crescimento sustentável. O volume de recursos destinados aos seus cerca de 40 mil empreendimentos continua expressivo e a prioridade se volta para a execução das obras que já estão em andamento.

No primeiro semestre do ano, foram executados 11% dos investimentos previstos para todo o período de 2015-2018. Trata-se de R\$ 114,3 Bilhões investidos, de um total estimado em R\$ 1,05 trilhão. Em rodovias, foram contratados mais de 7,5 mil km em obras de adequação, duplicação, construção e pavimentação. Na malha ferroviária, 2,5 km também estão em obras, nas ferrovias Norte-Sul, de Integração Oeste-Leste e Transnordestina. Em portos, foram 29 ações de construção, ampliação e modernização e, no setor aeroportuário, 32 aeroportos brasileiros foram beneficiados.

Os investimentos do PAC também diversificaram as fontes de energia do país e fortaleceram fontes alternativas, fazendo com que hoje o Brasil não enfrente risco de racionamento e mantenha sua matriz entre as mais limpas e renováveis do mundo. No primeiro semestre do ano, a capacidade instalada de energia elétrica teve um acréscimo de 2.342 megawatts no parque gerador e, para reforçar e ampliar o Sistema Interligado Nacional (SIN), foram concluídas sete linhas de transmissão, totalizando 926 km. O país também bateu recordes na produção de petróleo do pré-sal ao atingir a produção diária de 811 mil barris.

Entre janeiro e junho, o Programa Luz para Todos realizou 22.523 ligações e o Projeto de Integração do Rio São Francisco teve a primeira estação de bombeamento do Eixo Norte inaugurada – quando finalizada, a obra beneficiará mais de 12 Milhões de pessoas. Em mobilidade urbana, 367 empreendimentos contribuíram para transformar o transporte público e, em saneamento, foram entregues 283 empreendimentos de abastecimento de água, esgotamento sanitário e resíduos sólidos. Além disso, na área de infraestrutura social e urbana, o programa Minha Casa Minha Vida já contratou, desde 2009, 3,96 Milhões de unidades habitacionais.

Este caderno traz as informações regionais do balanço do PAC referente ao primeiro semestre de 2015, nas áreas de infraestrutura logística, energética e social urbana. Confira, nas próximas páginas, a evolução dos empreendimentos executados no período e as principais realizações no estado de Roraima.

INVESTIMENTO - RORAIMA

| | |
|--------------------|--------------------|
| INVESTIMENTO TOTAL | R\$ 1,96 Bilhão |
| 2015 a 2018 | R\$ 1,63 Bilhão |
| Pós 2018 | R\$ 322,79 Milhões |

| Eixo | 2015 a 2018 Exclusivo (R\$ Milhões) | Pós 2018 Exclusivo (R\$ Milhões) | 2015 a 2018 Regional (R\$ Milhões) * | Pós 2018 Regional (R\$ Milhões) * |
|-----------------|--|-------------------------------------|---|--------------------------------------|
| Social e Urbana | 223,59 | 307,10 | - | - |
| Logística | 433,87 | 7,70 | - | - |
| Energética | 20,13 | 7,99 | 956,12 | - |
| TOTAL | 677,59 | 322,79 | 956,12 | - |

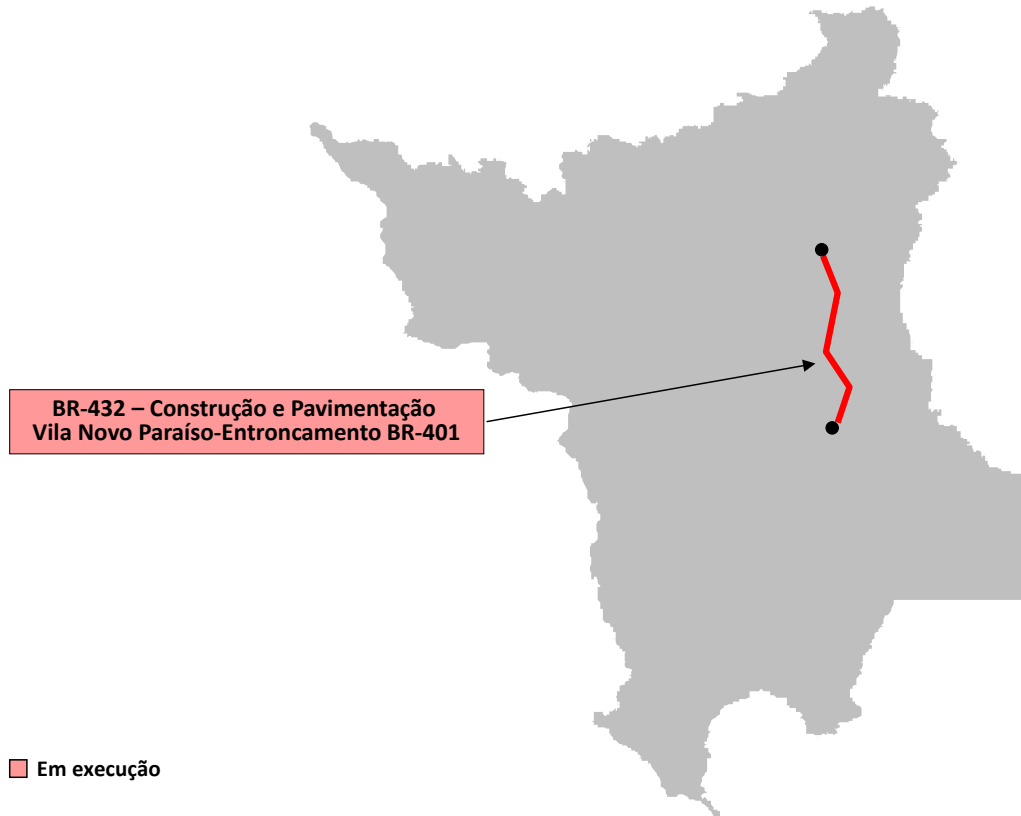
* Empreendimentos que abrangem mais de um estado.

***** Valor não divulgado em razão da possibilidade de uso do Regime Diferenciado de Contratação - RDC.

EIXO
INFRAESTRUTURA
LOGÍSTICA



INFRAESTRUTURA LOGÍSTICA




INFRAESTRUTURA LOGÍSTICA

| Tipo | 2015 a 2018 Exclusivo (R\$ Milhões) | Pós 2018 Exclusivo (R\$ Milhões) | 2015 a 2018 Regional (R\$ Milhões) | Pós 2018 Regional (R\$ Milhões) |
|--------------|--|-------------------------------------|---------------------------------------|------------------------------------|
| Rodovias | 433,87 | 7,70 | - | - |
| TOTAL | 433,87 | 7,70 | - | - |

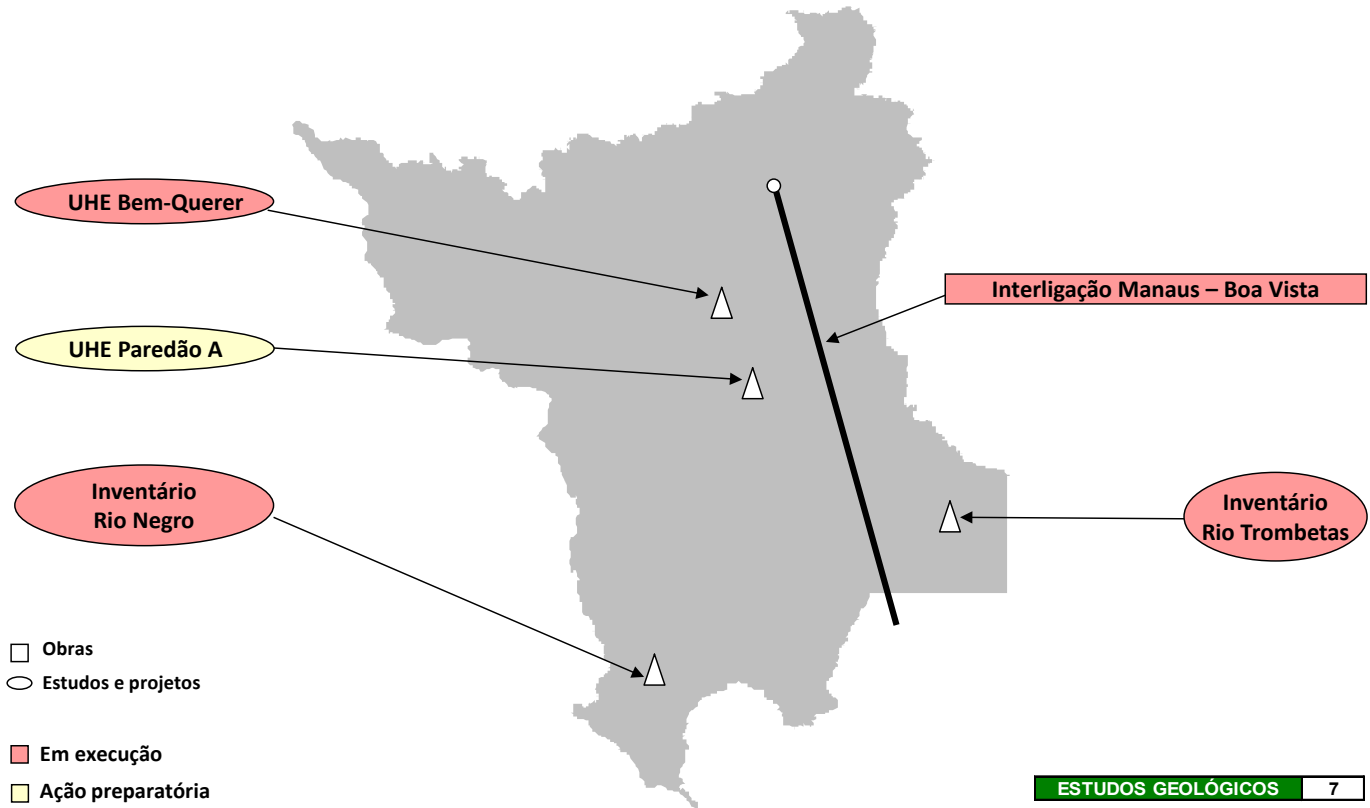
EMPREENDIMENTOS EXCLUSIVOS

| Tipo | Subtipo | Empreendimento | Investimento 2015 a 2018 (R\$ Milhões) | Investimento pós 2018 (R\$ Milhões) | Estágio |
|--------------|------------------------------|--|--|---|------------------------|
| Rodovias | Construção - Rodovias | BR-432/RR - Construção Vila Novo Paraíso - Entr. BR-401 | 135,76 | 7,70 | Em obras |
| Rodovias | Estudos e Projetos contínuos | Estudos e Projetos | ***** | ***** | Ação Preparatória |
| Rodovias | Estudos e Projetos contínuos | Estudos e Projetos | 3,41 | - | Concluído |
| Rodovias | Estudos e Projetos contínuos | Estudos e Projetos | 9,69 | - | Em obras |
| Rodovias | Manutenção e Sinalização | Manutenção e Sinalização da Malha Rodoviária - RR | 33,35 | - | Concluído |
| Rodovias | Manutenção e Sinalização | Manutenção e Sinalização da Malha Rodoviária - RR | 110,08 | - | Em obras |
| Rodovias | Manutenção e Sinalização | Manutenção e Sinalização da Malha Rodoviária - RR | ***** | ***** | Ação Prepa- ratória |
| TOTAL | | | 433,87 | 7,70 | - |

EIXO
INFRAESTRUTURA
ENERGÉTICA



INFRAESTRUTURA ENERGÉTICA



INFRAESTRUTURA ENERGÉTICA

| Tipo | 2015 a 2018 Exclusivo (R\$ Milhões) | Pós 2018 Exclusivo (R\$ Milhões) | 2015 a 2018 Regional (R\$ Milhões) | Pós 2018 Regional (R\$ Milhões) |
|---------------------------------|--|-------------------------------------|---------------------------------------|------------------------------------|
| Geração de Energia Elétrica | 20,13 | 7,99 | 17,12 | - |
| Transmissão de Energia Elétrica | - | - | 923,80 | - |
| Geologia e Mineração - CPRM | - | - | 15,20 | - |
| TOTAL | 20,13 | 7,99 | 956,12 | - |

EMPREENDIMENTOS EXCLUSIVOS

| Tipo | Subtipo | Empreendimento | Investimento 2015 a 2018 (R\$ Milhões) | Investimento pós 2018 (R\$ Milhões) | Estágio |
|-----------------------------|---|----------------|--|---|-------------------|
| Geração de Energia Elétrica | EVTE - EIA - RIMA - Aproveitamentos Hidrelétricos | Bem Querer | 16,13 | - | Em execução |
| Geração de Energia Elétrica | EVTE - EIA - RIMA - Aproveitamentos Hidrelétricos | Paredão A | ***** | ***** | Ação Preparatória |
| TOTAL | | | ***** | ***** | - |

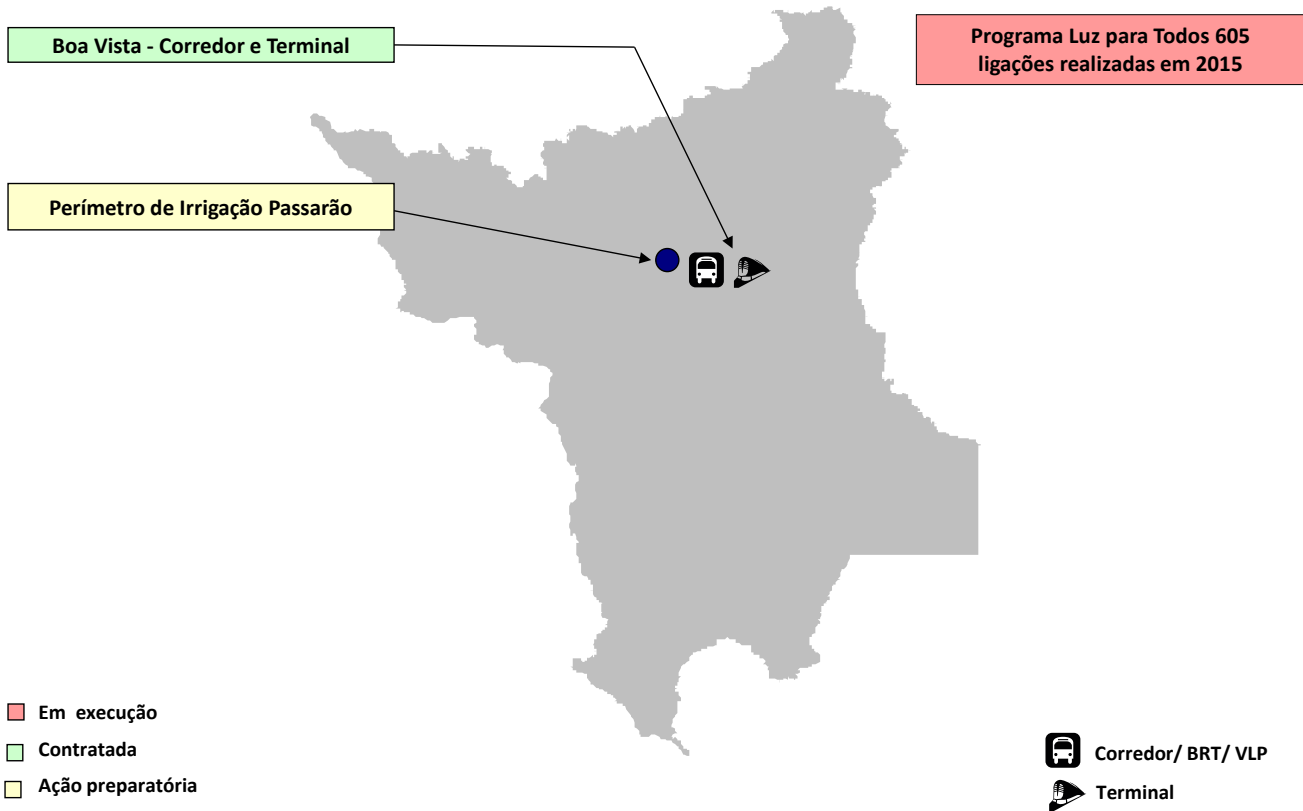
EMPREENDIMENTOS REGIONAIS

| Tipo | Subtipo | Empreendimento | UF | Investimento 2015 a 2018 (R\$ Milhões) | Investimento pós 2018 (R\$ Milhões) | Estágio |
|---------------------------------|------------------------|---------------------------------|--|--|-------------------------------------|-------------|
| Geologia e Mineração - Cprm | Levantamentos - Estudo | Levantamentos Geológicos | AC AL AM AP BA CE DF ES GO MA MG MS MT PA PB PE PI PR RJ RN RO RR RS SC SE SP TO | 11,00 | - | Em obras |
| Geologia e Mineração - Cprm | Levantamentos - Estudo | Levantamentos Hidrogeológicos | AC AL AM AP BA CE DF ES GO MA MG MS MT PA PB PE PI PR RJ RN RO RR RS SC SE SP TO | 4,20 | - | Em obras |
| Geração de Energia Elétrica | Inventário | Bacia do Rio Negro | AM RR | 2,53 | - | Em execução |
| Geração de Energia Elétrica | Inventário | Bacia do Rio Trombetas | AM PA RR | 14,59 | - | Em execução |
| Transmissão de Energia Elétrica | Linha de Transmissão | Interligação Manaus - Boa Vista | AM RR | 923,80 | - | Em obras |
| TOTAL | | | | 956,12 | - | - |

EIXO
INFRAESTRUTURA
SOCIAL E URBANA



INFRAESTRUTURA SOCIAL E URBANA



INFRAESTRUTURA SOCIAL E URBANA

| Tipo | Investimento 2015 a 2018 (R\$ Milhões) | Investimento pós 2018 (R\$ Milhões) |
|---|--|-------------------------------------|
| Saneamento* | 30,96 | 244,93 |
| Pavimentação | ***** | ***** |
| Mobilidade Urbana | 68,26 | - |
| Cidades Digitais | 1,04 | - |
| Equipamentos Sociais | 50,03 | - |
| Luz para Todos | 5,42 | - |
| Recursos Hídricos | ***** | ***** |
| Financiamento SBPE - Imóveis novos | 2,01 | - |
| Urbanização de assentamentos precários* | 36,84 | 6,20 |
| Casa da Mulher Brasileira | 7,91 | - |
| TOTAL | 223,59 | 307,10 |

*Valores estimados para distribuição 2015 a 2018 e pós 2018.

FINANCIAMENTO SBPE - IMÓVEIS NOVOS

| Tipo | Investimento 2015 a 2018 (R\$ Milhões) | Estágio |
|------------------------------------|--|-----------|
| Financiamento SBPE - Imóveis novos | 2,01 | Concluído |
| TOTAL | 2,01 | - |

LUZ PARA TODOS

| Tipo | 2015 a 2018 Exclusivo (R\$ Milhões) | Estágio |
|----------------|-------------------------------------|-----------|
| Luz para Todos | 3,90 | Em obras |
| Luz para Todos | 1,52 | Concluído |
| TOTAL | 5,42 | - |

CASA DA MULHER BRASILEIRA

INVESTIMENTO TOTAL: R\$ 7,91 MILHÕES

| Município Beneficiado | Proponente | Empreendimento | Data da Seleção | Investimento Total (R\$ Milhares) | Estágio |
|-----------------------|--|---------------------------|-----------------|-----------------------------------|----------|
| BOA VISTA | Secretaria de Políticas para as Mulheres | Casa da Mulher Brasileira | mar/15 | 7.913,36 | Em obras |
| TOTAL | | | | 7.913,36 | - |

SANEAMENTO (MINISTÉRIO DAS CIDADES)

INVESTIMENTO TOTAL: R\$ 321,75 MILHÕES (INCLUI 2007 A 2014)

| Município Beneficiado | Proponente | Empreendimento | Data da Seleção | Investimento Total (R\$ Milhares) * | Estágio |
|-----------------------|------------|--|-----------------|-------------------------------------|----------|
| BOA VISTA | Estado | Ampliação do SES nas Sub-bacias Portal do Sol e Buritis | nov/10 | 62.989,79 | Em obras |
| BOA VISTA | Estado | 4ª Etapa da ampliação do sistema de esgotamento sanitário de Boa Vista | mar/13 | 158.290,03 | Em obras |
| BOA VISTA | Estado | 5ª etapa da ampliação do sistema de esgotamento sanitário de Boa Vista | mar/13 | 89.190,27 | Em obras |
| BOA VISTA | Estado | Ampliação do SAA no Bairro Cidade Satélite | nov/10 | 11.276,31 | Em obras |
| TOTAL | | | | 321.746,40 | - |

*Inclui investimento 2007 a 2014.

SANEAMENTO (FUNASA)

INVESTIMENTO TOTAL: R\$ 61,57 MILHÕES (INCLUI 2007 A 2014)

| Município Beneficiado | Proponente | Empreendimento | Data da Seleção | Investimento Total (R\$ Milhares) * | Estágio |
|--|------------|-----------------------------------|-----------------|-------------------------------------|-------------------|
| ALTO ALEGRE | Município | Abastecimento de água | mai/14 | ***** | Ação Preparatória |
| ALTO ALEGRE, AMAJARI, BONFIM, CANTÁ, CARACARAÍ, CAROEBE, IRACEMA, MUCAJÁ, NORMANDIA, PACARAIMA, RORAINÓPOLIS, SÃO JOÃO DA BALIZA, SÃO LUIZ, UIRAMUTÁ | Funasa | Elaboração de projetos - RR | ago/11 | 2.339,63 | Em execução |
| AMAJARI | Município | Melhorias sanitárias domiciliares | dez/11 | 500,00 | Em obras |
| BONFIM | Estado | Abastecimento de água | dez/11 | 2.955,30 | Em obras |
| BONFIM | Município | Drenagem para combate à malária | nov/07 | 1.039,93 | Em obras |
| CANTÁ | Município | Abastecimento de água | dez/11 | 2.579,07 | Em obras |
| CANTÁ | Município | Drenagem para combate à malária | out/09 | 1.030,93 | Em obras |
| CANTÁ | Município | Drenagem para combate à malária | nov/07 | 2.577,32 | Em obras |
| CARACARAÍ | Município | Abastecimento de água | nov/07 | 515,46 | Em obras |
| IRACEMA | Município | Esgotamento sanitário | mai/14 | ***** | Ação Preparatória |
| IRACEMA | Município | Abastecimento de água | dez/11 | 2.117,18 | Em obras |
| MUCAJÁ | Estado | Abastecimento de água | dez/11 | 5.724,28 | Em obras |

| Município Beneficiado | Proponente | Empreendimento | Data da Seleção | Investimento Total (R\$ Milhares) * | Estágio |
|-----------------------|------------|-----------------------------------|-----------------|-------------------------------------|-------------------|
| PACARAIMA | Estado | Abastecimento de água | dez/11 | ***** | Ação Preparatória |
| PACARAIMA | Município | Abastecimento de água | mai/14 | ***** | Ação Preparatória |
| RORAINÓPOLIS | Município | Abastecimento de água | nov/07 | 1.887,28 | Em obras |
| RORAINÓPOLIS | Município | Drenagem para combate à malária | nov/07 | 1.804,12 | Em obras |
| RORAINÓPOLIS | Município | Esgotamento sanitário | mai/14 | ***** | Ação Preparatória |
| RORAINÓPOLIS | Município | Abastecimento de água | nov/07 | 1.752,58 | Em obras |
| RORAINÓPOLIS | Município | Drenagem para combate à malária | set/09 | 1.740,00 | Em obras |
| SÃO JOÃO DA BALIZA | Município | Melhorias sanitárias domiciliares | dez/11 | 500,00 | Em obras |
| SÃO LUIZ | Estado | Abastecimento de água | dez/11 | 5.086,49 | Em obras |
| TOTAL | | | | 61.566,87 | - |

*Inclui investimento 2007 a 2014.

PAVIMENTAÇÃO

INVESTIMENTO TOTAL: R\$ *****

| Município Beneficiado | Proponente | Empreendimento | Data da Seleção | Investimento Total (R\$ Milhares) | Estágio |
|-----------------------|------------|--|-----------------|-----------------------------------|-------------------|
| BOA VISTA | Município | PAVIMENTAÇÃO E QUALIFICAÇÃO DE VIAS NOS BAIRROS: NOVA CIDADE, SEN. HELIO CAMPOS, CAÇARI, PARAVIANA, APARECIDA, SÃO VICENTE, CIDADE SATELITE, BURITIS, CAIMBÉ E BELAVISTA/ RAIAR DO SOL | mai/14 | ***** | Ação Preparatória |
| TOTAL | | | | ***** | - |

MOBILIDADE URBANA

INVESTIMENTO TOTAL: R\$ 68,26 MILHÕES

| Tipo | Subtipo | Empreendimento | Investimento 2015 a 2018 (R\$ Milhões) | Investimento pós 2018 (R\$ Milhões) | Estágio |
|-------------------|---------------------|--|--|-------------------------------------|------------|
| Mobilidade Urbana | Corredor e Terminal | Implantação de corredores exclusivos, pontos de embarque/desembarque e terminais | 68,26 | - | Contratado |
| TOTAL | | | 68,26 | - | - |

CIDADES DIGITAIS

INVESTIMENTO TOTAL: R\$ 1,04 MILHÃO

| Município Beneficiado | Proponente | Empreendimento | Data da Seleção | Investimento Total (R\$ Milhares) | Estágio |
|-----------------------|-----------------|--|-----------------|-----------------------------------|-------------|
| RORAINÓPOLIS | Governo Federal | Cidade Digital no município de Rorainópolis/RR | out/13 | 1.038,57 | Em execução |
| TOTAL | | | | 1.038,57 | - |

EQUIPAMENTOS SOCIAIS

| Tipo | 2015 a 2018 Exclusivo (R\$ Milhões) |
|--|-------------------------------------|
| UBS - Unidade Básica de Saúde | 3,75 |
| UPA - Unidade de Pronto Atendimento | 2,79 |
| Creches e Pré-escolas | 30,41 |
| Quadras Esportivas nas Escolas | 7,77 |
| Centros de Artes e Esportes Unificados | 1,20 |
| Centro de Iniciação ao Esporte | 4,11 |
| TOTAL | 50,03 |

UBS - UNIDADE BÁSICA DE SAÚDE

INVESTIMENTO TOTAL: R\$ *****

| Município Beneficiado | Proponente | Empreendimento* | Data da Seleção | Investimento Total (R\$ Milhares) | Estágio |
|-----------------------|------------|------------------------------|-----------------|-----------------------------------|----------------------|
| ALTO ALEGRE | Município | Ampliação - UBS (2 unidades) | set/13 | 280,50 | Em obras |
| ALTO ALEGRE | Município | UBS I (3 unidades) | jul/13 | 1.224,00 | Em obras |
| AMAJARI | Município | UBS I | jul/13 | 408,00 | Em obras |
| AMAJARI | Município | UBS II | jul/13 | 512,00 | Em obras |
| BOA VISTA | Município | UBS I (5 unidades) | dez/10 | 1.000,00 | Em obras |
| BONFIM | Município | Ampliação - UBS | set/13 | 102,30 | Em obras |
| CANTÁ | Município | Ampliação - UBS | jun/12 | 197,90 | Em obras |
| CANTÁ | Município | UBS I | set/13 | 408,00 | Em obras |
| CARACARAÍ | Município | Ampliação - UBS | jun/12 | 97,50 | Em obras |
| CARACARAÍ | Município | Ampliação - UBS | jun/12 | 93,00 | Concluído |
| CARACARAÍ | Município | Ampliação - UBS (9 unidades) | jul/13 | ***** | Em licitação de obra |
| CARACARAÍ | Município | Ampliação - UBS | jul/13 | 99,99 | Em obras |
| CAROEBE | Município | Ampliação - UBS | set/13 | 243,00 | Em obras |
| CAROEBE | Município | UBS I (2 unidades) | jul/13 | 816,00 | Em obras |
| MUCAJÁ | Município | UBS I | dez/10 | 200,00 | Em obras |
| MUCAJÁ | Município | UBS I (3 unidades) | set/13 | 1.224,00 | Em obras |
| NORMANDIA | Município | UBS I (4 unidades) | jul/13 | 1.632,00 | Em obras |

| Município Beneficiado | Proponente | Empreendimento* | Data da Seleção | Investimento Total (R\$ Milhares) | Estágio |
|-----------------------|------------|------------------------------|-----------------|-----------------------------------|-----------|
| PACARAIMA | Município | Ampliação - UBS | jun/12 | 225,00 | Em obras |
| PACARAIMA | Município | UBS I | dez/10 | 200,00 | Em obras |
| PACARAIMA | Município | UBS I | jul/13 | 408,00 | Em obras |
| RORAINÓPOLIS | Município | Ampliação - UBS (2 unidades) | jun/12 | 299,53 | Concluído |
| SÃO JOÃO DA BALIZA | Município | Ampliação - UBS | jun/12 | 52,85 | Em obras |
| TOTAL | | | | ***** | - |

*Destinadas e aptas a abrigar, no mínimo:

UBS I abriga, no mínimo, uma equipe de Saúde da Família.

UBS II abriga, no mínimo, duas equipes de Saúde da Família.

UBS III abriga, no mínimo, três equipes de Atenção Básica.

UBS IV abriga, no mínimo, quatro equipes de Atenção Básica.

UPA - UNIDADE DE PRONTO ATENDIMENTO

INVESTIMENTO TOTAL: R\$ *****

| Município Beneficiado | Proponente | Empreendimento* | Data da Seleção | Investimento Total (R\$ Milhares) | Estágio |
|-----------------------|------------|-------------------------|-----------------|-----------------------------------|-------------------|
| BOA VISTA | Município | Boa Vista - RR - UPA II | ago/13 | ***** | Ação Preparatória |
| TOTAL | | | | ***** | - |

*UPA Porte I: tem de 5 a 8 leitos de observação. Capacidade de atender até 150 pacientes por dia. População na área de abrangência de 50 mil a 100 mil habitantes.

UPA Porte II: 9 a 12 leitos de observação. Capacidade de atender até 300 pacientes por dia. População na área de abrangência de 100 mil a 200 mil habitantes.

UPA Porte III: 13 a 20 leitos de observação. Capacidade de atender até 450 pacientes por dia. População na área de abrangência de 200 mil a 300 mil habitantes.

CRECHES E PRÉ-ESCOLAS

INVESTIMENTO TOTAL: R\$ 40,50 MILHÕES

| Município Beneficiado | Proponente | Empreendimento* | Data da Seleção | Investimento Total (R\$ Milhares) | Estágio |
|-----------------------|------------|---------------------|-----------------|-----------------------------------|----------------------|
| ALTO ALEGRE | Município | Tipo B | jun/11 | ***** | Ação Preparatória |
| AMAJARI | Município | Tipo C | mai/12 | ***** | Ação Preparatória |
| BOA VISTA | Estado | Tipo B | mar/14 | 1.844,35 | Em obras |
| BOA VISTA | Município | Tipo B | dez/10 | ***** | Em licitação de obra |
| BOA VISTA | Município | Tipo B | dez/10 | 1.791,05 | Em obras |
| BOA VISTA | Município | Tipo B | jun/11 | ***** | Em licitação de obra |
| BOA VISTA | Município | Tipo B | jul/11 | ***** | Ação Preparatória |
| BOA VISTA | Município | Tipo B | mai/12 | ***** | Em licitação de obra |
| BOA VISTA | Município | Tipo B (2 unidades) | mai/12 | 3.691,56 | Em obras |
| BOA VISTA | Município | Tipo B (2 unidades) | jul/13 | 3.689,56 | Em obras |
| BOA VISTA | Município | Tipo B (7 unidades) | set/13 | 12.890,96 | Em obras |
| MUCAJÁ | Município | Tipo B | jun/14 | ***** | Ação Preparatória |
| NORMANDIA | Município | Tipo C | jul/13 | ***** | Ação Preparatória |
| PACARAÍMA | Município | Tipo C | mai/12 | 619,33 | Em obras |
| RORAINÓPOLIS | Município | Tipo B | mai/12 | ***** | Ação Preparatória |
| UIRAMUTÃ | Município | Tipo C | mai/12 | ***** | Ação Preparatória |
| TOTAL | | | | 40.499,26 | - |

*Tipo A: Projeto Próprio.

Tipo B: Projeto Padrão - 240 crianças.

Tipo B MI: Projeto Padrão - metodologia inovadora - 240 crianças.

Tipo C: Projeto Padrão - 120 crianças.

Tipo C MI: Projeto Padrão - metodologia inovadora - 120 crianças.

QUADRAS ESPORTIVAS NAS ESCOLAS

INVESTIMENTO TOTAL: R\$ 10,42 MILHÕES

| Município Beneficiado | Proponente | Empreendimento | Data da Seleção | Investimento Total (R\$ Milhares) | Estágio |
|-----------------------|------------|-----------------------------------|-----------------|-----------------------------------|----------------------|
| ALTO ALEGRE | Município | Construção de Quadra | jun/14 | 509,99 | Em obras |
| BOA VISTA | Estado | Construção de Quadra | jun/14 | ***** | Ação Preparatória |
| BOA VISTA | Município | Cobertura de Quadra | set/13 | ***** | Em licitação de obra |
| BOA VISTA | Município | Construção de Quadra (5 unidades) | set/13 | ***** | Em licitação de obra |
| BONFIM | Município | Construção de Quadra (2 unidades) | jun/14 | 1.019,18 | Em obras |
| CANTÁ | Estado | Construção de Quadra | jun/14 | ***** | Ação Preparatória |
| CANTÁ | Município | Construção de Quadra | jun/14 | ***** | Ação Preparatória |
| CARACARAÍ | Município | Construção de Quadra (2 unidades) | set/13 | 1.019,99 | Em obras |
| CAROEBE | Município | Cobertura de Quadra | jun/14 | 184,93 | Em obras |
| CAROEBE | Município | Construção de Quadra | jun/14 | 509,98 | Em obras |
| IRACEMA | Município | Construção de Quadra | jul/13 | 510,00 | Em obras |
| NORMANDIA | Município | Construção de Quadra | jun/14 | ***** | Em licitação de obra |
| PACARAIMA | Município | Construção de Quadra | set/13 | ***** | Em licitação de obra |
| RORAINÓPOLIS | Município | Construção de Quadra (2 unidades) | jul/13 | 1.020,00 | Em obras |
| UIRAMUTÃ | Município | Construção de Quadra | set/13 | ***** | Ação Preparatória |
| TOTAL | | | | 10.423,39 | - |

CENTROS DE ARTES E ESPORTES UNIFICADOS

INVESTIMENTO TOTAL: R\$ 2,18 MILHÕES

| Município Beneficiado | Proponente | Empreendimento | Data da Seleção | Investimento Total (R\$ Milhares) | Estágio |
|-----------------------|------------|---------------------------|-----------------|-----------------------------------|----------|
| BOA VISTA | Município | Modelo 3000m ² | dez/10 | 2.179,72 | Em obras |
| TOTAL | | | | 2.179,72 | - |

CENTRO DE INICIAÇÃO AO ESPORTE

INVESTIMENTO TOTAL: R\$ *****

| Município Beneficiado | Proponente | Empreendimento* | Data da Seleção | Investimento Total (R\$ Milhares) | Estágio |
|-----------------------|------------|-----------------|-----------------|-----------------------------------|-------------------------|
| BOA VISTA | Município | Modelo III | dez/13 | ***** | Em licitação de projeto |
| TOTAL | | | | ***** | - |

*Modelo I: ginásio poliesportivo e área de apoio.

Modelo II: ginásio poliesportivo, área de apoio e quadra externa descoberta.

Modelo III: ginásio poliesportivo, área de apoio e estruturas de atletismo.

URBANIZAÇÃO DE ASSENTAMENTOS PRECÁRIOS

INVESTIMENTO TOTAL: R\$ 45,19 MILHÕES (INCLUI 2007 A 2014)

| Município Beneficiado | Proponente | Empreendimento | Data da Seleção | Investimento Total (R\$ Milhares) * | Estágio |
|-----------------------|------------|--|-----------------|-------------------------------------|----------------|
| ALTO ALEGRE | Município | Provisão Habitacional - Sede do município | set/07 | 938,30 | Em obras |
| BOA VISTA | Estado | Urbanização - Bairro São Bento** | nov/10 | 877,99 | Em obras |
| BOA VISTA | Município | Elaboração de Plano Local de Habitação | jan/08 | 63,07 | Em execução |
| CANTÁ | Município | Provisão Habitacional - Vilas dos Oleiros | set/07 | 938,30 | Em obras |
| CARACARAÍ | Município | Provisão Habitacional - Bairro Vista Alegre | jan/08 | 515,17 | Em obras |
| RORAINÓPOLIS | Município | Provisão Habitacional - Bairro Romerão | set/07 | 938,30 | Em obras |
| SÃO LUIZ | Município | Urbanização - Bairro Renascer** | dez/10 | 4.928,03 | Em obras |
| Municípios do Estado | | Provisão Habitacional Conjugada na área de Urbanização de Assentamentos Precários - RR | jan/11 | 35.990,00 | Em contratação |
| TOTAL | | | | 45.189,17 | - |

*Inclui investimento 2007 a 2014.

**Não inclui o valor da provisão habitacional conjugada, que foi considerado em item específico deste quadro.

RECURSOS HÍDRICOS
MINISTÉRIO DA INTEGRAÇÃO NACIONAL (EMPREENDIMENTOS EXCLUSIVOS)
INVESTIMENTO TOTAL: R\$ *****

| Tipo | Subtipo | Empreendimento | Investimento 2015 a 2018 (R\$ Milhões) | Investimento pós 2018 (R\$ Milhões) | Estágio |
|-------------------|-----------|--|--|-------------------------------------|-------------------|
| Recursos Hídricos | Irrigação | Perímetro de Irrigação Passarão - Etapa I | ***** | ***** | Ação Preparatória |
| TOTAL | | | ***** | ***** | - |



Ministério do
Planejamento

GOVERNO FEDERAL
BRASIL
PÁTRIA EDUCADORA