



# 1º Balanço 2015

---

## DISTRITO FEDERAL

**PAC**

# APRESENTAÇÃO

Um dos maiores projetos de infraestrutura logística, energética, social e urbana da história do país, o Programa de Aceleração do Crescimento (PAC) promove, desde 2007, um modelo de desenvolvimento que integra regiões, reduz desigualdades e melhora a qualidade de vida da população.

Em 2015, quando o Brasil enfrenta alteração do cenário econômico, com efeito sobre a arrecadação do governo e necessidade de ajustes no Orçamento da União, o PAC se mantém como programa estratégico para a retomada do crescimento sustentável. O volume de recursos destinados aos seus cerca de 40 mil empreendimentos continua expressivo e a prioridade se volta para a execução das obras que já estão em andamento.

No primeiro semestre do ano, foram executados 11% dos investimentos previstos para todo o período de 2015-2018. Trata-se de R\$ 114,3 Bilhões investidos, de um total estimado em R\$ 1,05 trilhão. Em rodovias, foram contratados mais de 7,5 mil km em obras de adequação, duplicação, construção e pavimentação. Na malha ferroviária, 2,5 km também estão em obras, nas ferrovias Norte-Sul, de Integração Oeste-Leste e Transnordestina. Em portos, foram 29 ações de construção, ampliação e modernização e, no setor aeroportuário, 32 aeroportos brasileiros foram beneficiados.

Os investimentos do PAC também diversificaram as fontes de energia do país e fortaleceram fontes alternativas, fazendo com que hoje o Brasil não enfrente risco de racionamento e mantenha sua matriz entre as mais limpas e renováveis do mundo. No primeiro semestre do ano, a capacidade instalada de energia elétrica teve um acréscimo de 2.342 megawatts no parque gerador e, para reforçar e ampliar o Sistema Interligado Nacional (SIN), foram concluídas sete linhas de transmissão, totalizando 926 km. O país também bateu recordes na produção de petróleo do pré-sal ao atingir a produção diária de 811 mil barris.

Entre janeiro e junho, o Programa Luz para Todos realizou 22.523 ligações e o Projeto de Integração do Rio São Francisco teve a primeira estação de bombeamento do Eixo Norte inaugurada – quando finalizada, a obra beneficiará mais de 12 Milhões de pessoas. Em mobilidade urbana, 367 empreendimentos contribuíram para transformar o transporte público e, em saneamento, foram entregues 283 empreendimentos de abastecimento de água, esgotamento sanitário e resíduos sólidos. Além disso, na área de infraestrutura social e urbana, o programa Minha Casa Minha Vida já contratou, desde 2009, 3,96 Milhões de unidades habitacionais.

Este caderno traz as informações regionais do balanço do PAC referente ao primeiro semestre de 2015, nas áreas de infraestrutura logística, energética e social urbana. Confira, nas próximas páginas, a evolução dos empreendimentos executados no período e as principais realizações no Distrito Federal.

# INVESTIMENTO - DISTRITO FEDERAL

INVESTIMENTO TOTAL	R\$ 6,57 Bilhões
2015 a 2018	R\$ 2,84 Bilhões
Pós 2018	R\$ 3,72 Bilhões

Eixo	2015 a 2018 Exclusivo (R\$ Milhões)	Pós 2018 Exclusivo (R\$ Milhões)	2015 a 2018 Regional (R\$ Milhões) *	Pós 2018 Regional (R\$ Milhões) *
Social e Urbana	2.489,35	3.513,27	99,19	208,65
Logística	48,50	-	-	-
Energética	27,75	-	178,70	-
TOTAL	2.565,60	3.513,27	277,89	208,65

\*Empreendimentos que abrangem mais de um estado.

\*\*\*\*\* Valor não divulgado em razão da possibilidade de uso do Regime Diferenciado de Contratação - RDC.

**EIXO**  
**INFRAESTRUTURA**  
**LOGÍSTICA**




## INFRAESTRUTURA LOGÍSTICA

Tipo	2015 a 2018 Exclusivo (R\$ Milhões)	Pós 2018 Exclusivo (R\$ Milhões)	2015 a 2018 Regional (R\$ Milhões)	Pós 2018 Regional (R\$ Milhões)
Rodovias	48,50	-	-	-
<b>TOTAL</b>	<b>48,50</b>	<b>-</b>	<b>-</b>	<b>-</b>

## EMPREENDIMENTOS EXCLUSIVOS

Tipo	Subtipo	Empreendimento	Investimento 2015 a 2018 (R\$ Milhões)	Investimento pós 2018 (R\$ Milhões)	Estágio
Rodovias	Estudos e Projetos contínuos	Estudos e Projetos	0,55	-	Concluído
Rodovias	Estudos e Projetos contínuos	Estudos e Projetos	1,58	-	Em obras
Rodovias	Estudos e Projetos contínuos	Estudos e Projetos	*****	*****	Ação Preparatória
Rodovias	Manutenção e Sinalização	Manutenção e Sinalização da Malha Rodoviária - DF	5,43	-	Concluído
Rodovias	Manutenção e Sinalização	Manutenção e Sinalização da Malha Rodoviária - DF	17,91	-	Em obras
Rodovias	Manutenção e Sinalização	Manutenção e Sinalização da Malha Rodoviária - DF	*****	*****	Ação Preparatória
<b>TOTAL</b>			<b>48,50</b>	<b>-</b>	<b>-</b>

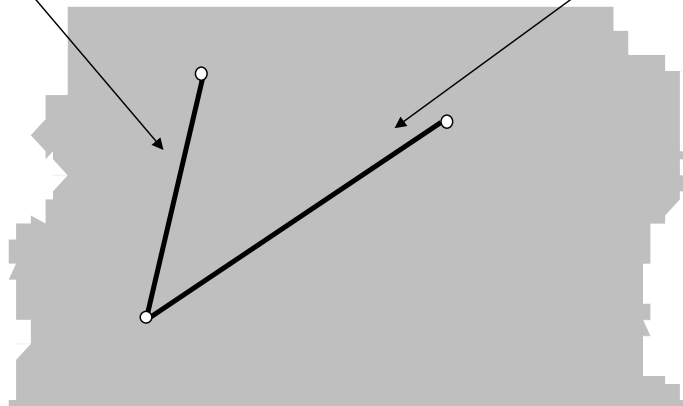
**EIXO**  
**INFRAESTRUTURA**  
**ENERGÉTICA**



# INFRAESTRUTURA ENERGÉTICA

LT Samambaia - Brasília Sul

LT Brasília Sul - Brasília Geral  
(subterrânea) C3



Subestações
SE Brasília Leste 500/138 KV - 720 MVA e LT 500 kV Luziânia - Brasília Leste - C1
SE Brasília Leste 500/138 kV e LT 500 kV Luziânia - Brasília Leste - C2

■ Em licitação

ESTUDOS GEOLÓGICOS	7
BACIAS SEDIMENTARES	1

## INFRAESTRUTURA ENERGÉTICA

Tipo	2015 a 2018 Exclusivo (R\$ Milhões)	Pós 2018 Exclusivo (R\$ Milhões)	2015 a 2018 Regional (R\$ Milhões)	Pós 2018 Regional (R\$ Milhões)
Transmissão de Energia Elétrica	27,75	-	163,50	-
Geologia e Mineração - CPRM	-	-	15,20	-
<b>TOTAL</b>	<b>27,75</b>	<b>-</b>	<b>178,70</b>	<b>-</b>

## EMPREENDIMENTOS EXCLUSIVOS

Tipo	Subtipo	Empreendimento	Investimento 2015 a 2018 (R\$ Milhões)	Investimento pós 2018 (R\$ Milhões)	Estágio
Transmissão de Energia Elétrica	Linha de Transmissão	LT 230 kV Brasília Sul - Brasília Geral (subterrânea) C3	*****	*****	Em licitação de obra
Transmissão de Energia Elétrica	Linha de Transmissão	LT 345 kV Samambaia - Brasília Sul C3	*****	*****	Em licitação de obra
<b>TOTAL</b>			<b>27,75</b>	<b>-</b>	<b>-</b>



## EMPREENDIMENTOS REGIONAIS

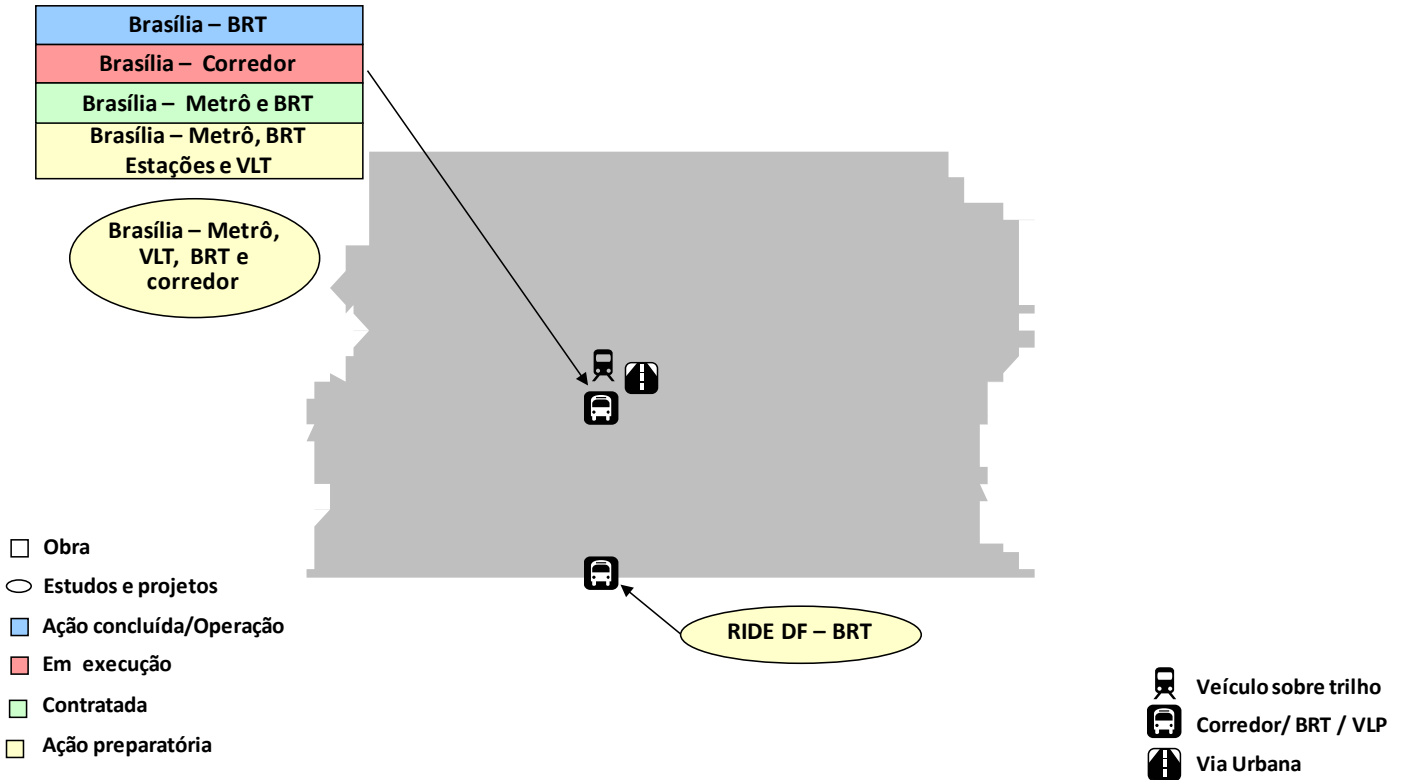
Tipo	Subtipo	Empreendimento	UF	Investimento 2015 a 2018 (R\$ Milhões)	Investimento pós 2018 (R\$ Milhões)	Estágio
Geologia e Mineração - Cprm	Levantamentos - Estudo	Levantamentos Geológicos	AC AL AM AP BA CE DF ES GO MA MG MS MT PA PB PE PI PR RJ RN RO RR RS SC SE SP TO	11,00	-	Em obras
Geologia e Mineração - Cprm	Levantamentos - Estudo	Levantamentos Hidrogeológicos	AC AL AM AP BA CE DF ES GO MA MG MS MT PA PB PE PI PR RJ RN RO RR RS SC SE SP TO	4,20	-	Em obras
Petróleo e Gás Natural	Pesquisa Exploratória	Bacia Sedimentar do São Francisco Fase II	BA DF GO MG TO	-	-	Em operação
Transmissão de Energia Elétrica	Subestação	SE Brasília Leste 500/138 KV - 720 MVA e LT 500 kV Luziânia - Brasília Leste - C1	DF GO	*****	*****	Em licitação de obra

Tipo	Subtipo	Empreendimento	UF	Investimento 2015 a 2018 (R\$ Milhões)	Investimento pós 2018 (R\$ Milhões)	Estágio
Transmissão de Energia Elétrica	Subestação	SE Brasília Leste 500/138 kV e LT 500 kV Luziânia - Brasília Leste - C2	DF GO	*****	*****	Em licitação de obra
TOTAL				178,70	-	-

**EIXO**  
**INFRAESTRUTURA**  
**SOCIAL E URBANA**



# INFRAESTRUTURA SOCIAL E URBANA



## INFRAESTRUTURA SOCIAL E URBANA

Tipo	Investimento 2015 a 2018 (R\$ Milhões)	Investimento pós 2018 (R\$ Milhões)
Saneamento*	277,49	790,47
Pavimentação	179,39	418,58
Mobilidade Urbana	1.235,90	2.287,66
Equipamentos Sociais	128,80	-
Financiamento SBPE - Imóveis novos	654,06	-
Urbanização de assentamentos precários*	105,20	225,21
Casa da Mulher Brasileira	7,70	-
<b>TOTAL</b>	<b>2.588,54</b>	<b>3.721,91</b>

\*Valores estimados para distribuição 2015 a 2018 e pós 2018.

## FINANCIAMENTO SBPE - IMÓVEIS NOVOS

Tipo	Investimento 2015 a 2018 (R\$ Milhões)	Estágio
Financiamento SBPE - Imóveis novos	654,06	Concluído
<b>TOTAL</b>	<b>654,06</b>	<b>-</b>

## CASA DA MULHER BRASILEIRA

### INVESTIMENTO TOTAL: R\$ 7,70 MILHÕES

Município Beneficiado	Proponente	Empreendimento	Data da Seleção	Investimento Total (R\$ Milhares)	Estágio
BRASÍLIA	Secretaria de Políticas para as Mulheres	Casa da Mulher Brasileira	abr/14	7.701,48	Concluído
TOTAL				7.701,48	-

## SANEAMENTO (MINISTÉRIO DAS CIDADES)

### INVESTIMENTO TOTAL: R\$ 1,29 BILHÃO (INCLUI 2007 A 2014)

Município Beneficiado	Proponente	Empreendimento	Data da Seleção	Investimento Total (R\$ Milhares) *	Estágio
ABADIÂNIA, ÁGUA FRIA DE GOIÁS, ÁGUAS LINDAS DE GOIÁS, ALEXÂNIA, BRASÍLIA, BURITIS, CABECEIRAS, CIDADE OCIDENTAL, COCALZINHO DE GOIÁS, CORUMBÁ DE GOIÁS, CRISTALINA, FORMOSA, LUZIÂNIA, MIMOSO DE GOIÁS, NOVO GAMA, PADRE BERNARDO, PIRENÓPOLIS, PLANALTINA, SANTO ANTÔNIO DO DESCOBERTO, UNAI, VALPARAÍSO DE GOIÁS, VILA BOA	Estado	Ampliação do SAA do Rio Corumbá - adutoras e ETA - Sistema Corumbá Sul	jan/08	131.666,91	Em obras
ÁGUAS LINDAS DE GOIÁS, BRASÍLIA, CIDADE OCIDENTAL, LUZIÂNIA, NOVO GAMA, VALPARAÍSO DE GOIÁS	Estado	Implantação do SAA de Águas Lindas de Goiás e RIDE - Sistema Corumbá Sul	ago/09	112.697,07	Em obras
BRASÍLIA	CAESB	Implantação do SES no Setor de Mansões Dom Bosco	mar/13	*****	Em licitação de obra

Município Beneficiado	Proponente	Empreendimento	Data da Seleção	Investimento Total (R\$ Milhares) *	Estágio
BRASÍLIA	CAESB	Desenvolvimento institucional - Ampliação da ETE Norte	fev/07	9.956,45	Em execução
BRASÍLIA	CAESB	Ampliação do SES nas colônias agrícolas Vicente Pires e Samambaia	jan/08	52.283,89	Em obras
BRASÍLIA	CAESB	Desenvolvimento institucional - Ampliação do SAA em Samambaia, Paranoá, Gama, Cruzeiro, Ceilândia, Lago Norte e Taguatinga	fev/07	64.273,43	Em execução
BRASÍLIA	CAESB	Ampliação do SES em Samambaia - unidade de gerenciamento do lodo na ETE Melchior	fev/07	12.869,57	Em obras
BRASÍLIA	CAESB	Implantação do SES nos Condomínios Pôr-do-Sol e Sol Nascente em Ceilândia - redes coletoras e elevatórias	jan/08	21.618,27	Em obras
BRASÍLIA	CAESB	Implantação do SES nos Condomínios La Font, Mansões Entre Lagos e Novo Horizonte	mar/13	*****	Ação Preparatória

Município Beneficiado	Proponente	Empreendimento	Data da Seleção	Investimento Total (R\$ Milhares) *	Estágio
BRASÍLIA	CAESB	Implantação do SES nas Colônias Agrícolas Águas Claras, Bernardo Sayão, IAPI e SMPW	mar/13	*****	Ação Preparatória
BRASÍLIA	CAESB	Ampliação do SAA em Ceilândia - recuperação de reservatórios de água	set/09	3.703,89	Em obras
BRASÍLIA	CAESB	Ampliação do SAA em Sobradinho - recuperação de reservatório de água	set/09	1.488,64	Em obras
BRASÍLIA	CAESB	Ampliação da ETE de Sobradinho/DF - 2ª etapa	mar/13	*****	Em licitação de obra
BRASÍLIA	CAESB	Ampliação do SES do Lago Sul e Grande Colorado - rede coletora e elevatórias	set/09	41.958,23	Em obras
BRASÍLIA	CAESB	Desenvolvimento Institucional - ampliação da ETE Sul - tratamento do lodo	fev/07	31.129,70	Em execução
BRASÍLIA	Estado	Ampliação do SES de Brasília - Setor Incra 8	nov/10	3.560,65	Em obras
BRASÍLIA	Estado	Elaboração de projetos de engenharia do SES - Sistemas Melchior, Planaltina, Recanto das Emas e Paranoá	out/13	*****	Em contratação



Município Beneficiado	Proponente	Empreendimento	Data da Seleção	Investimento Total (R\$ Milhares) *	Estágio
BRASÍLIA	Estado	Ampliação do SAA do SMPW e Aeroporto Internacional JK	mar/13	12.131,02	Em obras
BRASÍLIA	Estado	Implantação de centro de reservação no SAA do Descoberto	mar/13	*****	Em licitação de obra
BRASÍLIA	Estado	Ampliação do SAA do DF - Sistema Produtor de Água Paranoá	mar/13	*****	Em licitação de obra
BRASÍLIA	Estado	Ampliação do SES de Sobradinho - Setor de Mansões e Nova Colina	nov/10	23.683,45	Em obras
BRASÍLIA	Estado	Ampliação do SES de Santa Maria - Setor Ribeirão	nov/10	1.928,64	Em obras
BRASÍLIA	Estado	Ampliação do SES de Brasília - setor habitacional São Bartolomeu / Jardim Botânico	nov/10	20.135,62	Em obras
BRASÍLIA, CIDADE OCIDENTAL, LUZIÂNIA, NOVO GAMA, VALPARAÍSO DE GOIÁS	Estado	Ampliação e melhoria do SAA - sistema de produção de água do Rio Corumbá	ago/07	118.157,49	Em obras

Município Beneficiado	Proponente	Empreendimento	Data da Seleção	Investimento Total (R\$ Milhares) *	Estágio
BRASÍLIA, CIDADE OCIDENTAL, LUZIÂNIA, NOVO GAMA, VALPARAÍSO DE GOIÁS	Estado	Ampliação do SAA do Rio Corumbá - ETA e adutora - Sistema Corumbá Sul - Complementação	nov/08	21.055,83	Em obras
<b>TOTAL</b>				<b>1.287.636,03</b>	-

\*Inclui investimento 2007 a 2014.

## SANEAMENTO (FUNASA)

### INVESTIMENTO TOTAL: R\$ 0,90 MILHÃO (INCLUI 2007 A 2014)

Município Beneficiado	Proponente	Empreendimento	Data da Seleção	Investimento Total (R\$ Milhares) *	Estágio
BRASÍLIA	Associação Recicle Vida	Apoio a catadores	nov/10	*****	Ação Preparatória
BRASÍLIA	Cooperativa de Reciclagem Ambiental - PLASFERRO	Apoio a catadores	dez/10	*****	Ação Preparatória
BRASÍLIA	OSCIP/Associação Família Cidadã	Apoio a catadores	out/09	*****	Ação Preparatória
<b>TOTAL</b>				<b>899,80</b>	-

\*Inclui investimento 2007 a 2014.

## PAVIMENTAÇÃO

### INVESTIMENTO TOTAL: R\$ \*\*\*\*\*

Município Beneficiado	Proponente	Empreendimento	Data da Seleção	Investimento Total (R\$ Milhares)	Estágio
BRASÍLIA	Estado	Pavimentação e Qualificação de Vias Urbanas do Setor Habitacional Arniqueira (Parcial)	mai/14	*****	Ação Preparatória
BRASÍLIA	Município	Urbanização do Setor Habitacional Buritizinho - ARIS BURITIS, em Sobradinho II - RA XXVI	mar/13	20.401,44	Contratado
BRASÍLIA	Município	Pavimentação e Infraestrutura Urbana no Setor Habitacional Vicente Pires	mar/13	69.152,88	Contratado
BRASÍLIA	Município	Urbanização do Setor Habitacional Ribeirão - ARIS Ribeirão (PORTO RICO) - Santa Maria RA XIII	mar/13	36.878,70	Contratado
BRASÍLIA	Município	Urbanização do Setor Habitacional Arniqueira	mar/13	418.906,70	Contratado
<b>TOTAL</b>				*****	-

## MOBILIDADE URBANA

### INVESTIMENTO TOTAL: R\$ 3,52 BILHÕES

Tipo	Subtipo	Empreendimento	Investimento 2015 a 2018 (R\$ Milhões)	Investimento pós 2018 (R\$ Milhões)	Estágio
Mobilidade Urbana	BRT	Expresso DF - Eixo Norte - Sobradinho, Planaltina e Varjão	110,64	1.064,04	Selecionado
Mobilidade Urbana	BRT	Sistema de Transporte de Passageiros Eixo Sul	98,98	-	Em operação
Mobilidade Urbana	Corredor	Sistema de Transporte de Passageiros Eixo Oeste	419,89	300,34	Em obras
Mobilidade Urbana	Estações	Estações Metrô Asa Sul - 104, 106 E 110 SUL	56,03	22,92	Selecionado
Mobilidade Urbana	Estudos e Projetos - BRT	Projeto da extensão do BRT - Sul - trecho Brasília - Luziânia	2,50	-	Selecionado
Mobilidade Urbana	Estudos e Projetos - BRT	Projeto do BRT Expresso DF - Eixo Sudoeste	7,31	2,37	Selecionado
Mobilidade Urbana	Estudos e Projetos - Corredor	EVTE do Corredor Oeste - Divisa GO/DF a Ceilândia - Entorno Noroeste - BR-070	0,80	-	Selecionado
Mobilidade Urbana	Estudos e Projetos - Metrô	Projeto expansão do Metrô - Asa Norte (linha 8km e 12 estações)	77,00	-	Selecionado

Tipo	Subtipo	Empreendimento	Investimento 2015 a 2018 (R\$ Milhões)	Investimento pós 2018 (R\$ Milhões)	Estágio
Mobilidade Urbana	Estudos e Projetos - VLT	Projeto do VLT - W3 Sul / Norte	26,00	-	Selecionado
Mobilidade Urbana	Metrô	Aquisição de Material Rodante - 10 trens para o Metrô	173,31	58,27	Selecionado
Mobilidade Urbana	Metrô	Expansão e Modernização do Metrô do DF	10,50	689,49	Contratado
Mobilidade Urbana	VLT	Aquisição de Material Rodante - 10 trens para o VLT	89,87	36,45	Selecionado
Mobilidade Urbana	VLT	VLT: Linha 1 / Trecho 1 (Aeroporto / Terminal Asa Sul)	163,07	113,77	Contratado
TOTAL			1.235,90	2.287,66	-

## EQUIPAMENTOS SOCIAIS

Tipo	2015 a 2018 Exclusivo (R\$ Milhões)
UBS - Unidade Básica de Saúde	-
UPA - Unidade de Pronto Atendimento	16,00
Creches e Pré-escolas	78,91
Quadras Esportivas nas Escolas	23,15
Centros de Artes e Esportes Unificados	4,25
Centro de Iniciação ao Esporte	6,49
TOTAL	128,80

## UPA - UNIDADE DE PRONTO ATENDIMENTO

### INVESTIMENTO TOTAL: R\$ \*\*\*\*\*

Município Beneficiado	Proponente	Empreendimento*	Data da Seleção	Investimento Total (R\$ Milhares)	Estágio
BRASÍLIA	Estado	Brasília - DF - UPA III (4 unidades)	dez/14	*****	Ação Preparatória
<b>TOTAL</b>				*****	-

*\*UPA Porte I: tem de 5 a 8 leitos de observação. Capacidade de atender até 150 pacientes por dia. População na área de abrangência de 50 mil a 100 mil habitantes.*

*UPA Porte II: 9 a 12 leitos de observação. Capacidade de atender até 300 pacientes por dia. População na área de abrangência de 100 mil a 200 mil habitantes.*

*UPA Porte III: 13 a 20 leitos de observação. Capacidade de atender até 450 pacientes por dia. População na área de abrangência de 200 mil a 300 mil habitantes.*

## CRECHES E PRÉ-ESCOLAS

### INVESTIMENTO TOTAL: R\$ 113,72 MILHÕES

Município Beneficiado	Proponente	Empreendimento*	Data da Seleção	Investimento Total (R\$ Milhares)	Estágio
BRASÍLIA	Estado	Tipo B	mar/14	1.423,08	Em obras
BRASÍLIA	Município	Tipo B	dez/10	*****	Ação Preparatória
BRASÍLIA	Município	Tipo B	dez/10	1.453,67	Em obras
BRASÍLIA	Município	Tipo B (2 unidades)	fev/11	*****	Ação Preparatória
BRASÍLIA	Município	Tipo B	fev/11	1.453,67	Em obras
BRASÍLIA	Município	Tipo B (2 unidades)	mar/11	*****	Ação Preparatória

Município Beneficiado	Proponente	Empreendimento*	Data da Seleção	Investimento Total (R\$ Milhares)	Estágio
BRASÍLIA	Município	Tipo B	jun/11	*****	Ação Preparatória
BRASÍLIA	Município	Tipo B	jun/11	*****	Em licitação de obra
BRASÍLIA	Município	Tipo B (3 unidades)	jun/11	4.312,27	Em obras
BRASÍLIA	Município	Tipo B	jun/11	1.453,67	Concluído
BRASÍLIA	Município	Tipo B	jul/11	*****	Ação Preparatória
BRASÍLIA	Município	Tipo B	nov/11	*****	Ação Preparatória
BRASÍLIA	Município	Tipo B (8 unidades)	mai/12	*****	Ação Preparatória
BRASÍLIA	Município	Tipo B	mai/12	*****	Em licitação de obra
BRASÍLIA	Município	Tipo B (4 unidades)	mai/12	5.814,68	Em obras
BRASÍLIA	Município	Tipo B (3 unidades)	mai/12	4.361,01	Concluído
BRASÍLIA	Município	Tipo B	dez/12	*****	Ação Preparatória
BRASÍLIA	Município	Tipo B	dez/12	1.453,67	Em obras
BRASÍLIA	Município	Tipo B	dez/12	1.453,67	Concluído
BRASÍLIA	Município	Tipo B (3 unidades)	jul/13	*****	Ação Preparatória
BRASÍLIA	Município	Tipo B	jul/13	*****	Em licitação de obra
BRASÍLIA	Município	Tipo B (3 unidades)	jul/13	4.295,01	Em obras
BRASÍLIA	Município	Tipo B (18 unidades)	set/13	*****	Ação Preparatória
BRASÍLIA	Município	Tipo B (8 unidades)	set/13	11.607,69	Em obras

Município Beneficiado	Proponente	Empreendimento*	Data da Seleção	Investimento Total (R\$ Milhares)	Estágio
BRASÍLIA	Município	Tipo B (6 unidades)	set/13	8.722,02	Concluído
BRASÍLIA	Município	Tipo B	mar/14	*****	Ação Preparatória
BRASÍLIA	Município	Tipo B (3 unidades)	jun/14	*****	Ação Preparatória
BRASÍLIA	Município	Tipo B	jun/14	1.453,67	Em obras
TOTAL				113.720,70	-

\*Tipo A: Projeto Próprio.

Tipo B: Projeto Padrão - 240 crianças.

Tipo B MI: Projeto Padrão - metodologia inovadora - 240 crianças.

Tipo C: Projeto Padrão - 120 crianças.

Tipo C MI: Projeto Padrão - metodologia inovadora - 120 crianças.

## QUADRAS ESPORTIVAS NAS ESCOLAS

### INVESTIMENTO TOTAL: R\$ 26,66 MILHÕES

Município Beneficiado	Proponente	Empreendimento	Data da Seleção	Investimento Total (R\$ Milhares)	Estágio
BRASÍLIA	Estado	Cobertura de Quadra (4 unidades)	mai/12	*****	Ação Preparatória
BRASÍLIA	Estado	Cobertura de Quadra	mai/12	*****	Em licitação de obra
BRASÍLIA	Estado	Cobertura de Quadra (3 unidades)	dez/12	*****	Ação Preparatória
BRASÍLIA	Estado	Cobertura de Quadra Escolar 060	mai/12	140,91	Concluído



Município Beneficiado	Proponente	Empreendimento	Data da Seleção	Investimento Total (R\$ Milhares)	Estágio
BRASÍLIA	Estado	Construção de Quadra (28 unidades)	dez/12	*****	Ação Preparatória
BRASÍLIA	Estado	Construção de Quadra (6 unidades)	set/13	*****	Ação Preparatória
BRASÍLIA	Estado	Construção de Quadra (20 unidades)	jun/14	*****	Ação Preparatória
TOTAL				26.658,00	-

## CENTROS DE ARTES E ESPORTES UNIFICADOS

### INVESTIMENTO TOTAL: R\$ 7,54 MILHÕES

Município Beneficiado	Proponente	Empreendimento	Data da Seleção	Investimento Total (R\$ Milhares)	Estágio
BRASÍLIA	Estado	Modelo 3000m <sup>2</sup> (2 unidades)	dez/10	4.040,00	Em obras
BRASÍLIA	Estado	Modelo 7000m <sup>2</sup>	dez/10	3.500,00	Em obras
TOTAL				7.540,00	-

## CENTRO DE INICIAÇÃO AO ESPORTE

### INVESTIMENTO TOTAL: R\$ \*\*\*\*\*

Município Beneficiado	Proponente	Empreendimento*	Data da Seleção	Investimento Total (R\$ Milhares)	Estágio
BRASÍLIA	Município	Modelo II (2 unidades)	dez/13	*****	Em licitação de projeto
<b>TOTAL</b>				*****	-

\*Modelo I: ginásio poliesportivo e área de apoio.

Modelo II: ginásio poliesportivo, área de apoio e quadra externa descoberta.

Modelo III: ginásio poliesportivo, área de apoio e estruturas de atletismo.

## URBANIZAÇÃO DE ASSENTAMENTOS PRECÁRIOS

### INVESTIMENTO TOTAL: R\$ 454,96 MILHÕES (INCLUI 2007 A 2014)

Município Beneficiado	Proponente	Empreendimento	Data da Seleção	Investimento Total (R\$ Milhares) *	Estágio
BRASÍLIA	Estado	Urbanização - Zona urbana do município**	ago/07	14.484,52	Em obras
BRASÍLIA	Estado	Urbanização - Estrutural Terracap**	ago/07	77.877,32	Em obras
BRASÍLIA	Estado	Urbanização - QNR 02 a 05 Ceilândia Terracap	ago/07	22.196,69	Em obras

Município Beneficiado	Proponente	Empreendimento	Data da Seleção	Investimento Total (R\$ Milhares) *	Estágio
BRASÍLIA	Estado	Urbanização - Setor Habitacional Mestre D'Armas	fev/09	42.430,11	Em obras
BRASÍLIA	Estado	Urbanização - Ceilândia	fev/09	219.958,81	Em obras
BRASÍLIA	Estado	Urbanização - Arapoanga, Planaltina	fev/09	48.973,60	Em obras
Municípios do Estado		Provisão Habitacional Conjugada na área de Urbanização de Assentamentos Precários - DF	jan/11	29.036,00	Em contratação
TOTAL				454.957,04	-

\*Inclui investimento 2007 a 2014.

\*\*Não inclui o valor da provisão habitacional conjugada, que foi considerado em item específico deste quadro.



Ministério do  
Planejamento

GOVERNO FEDERAL  
**BRASIL**  
PÁTRIA EDUCADORA