

ACRE

CA DE SAÚDE  
NCISCO RAMOS  
SECRETARIA MUNICIPAL DE SAÚDE

10<sup>o</sup> BALANÇO  
março >> junho 2014

**PAC2**

A GENTE FAZ UM BRASIL  
DE OPORTUNIDADES

## APRESENTAÇÃO

Com mais de 40 mil empreendimentos portodo o território nacional, o Programa de Aceleração do Crescimento (PAC 2) completa três anos e quatro meses com alta execução. Até abril deste ano, 84,6% dos recursos previstos para o período 2011-2014 foram realizados, o que representa R\$ 871,4 bilhões investidos em obras de infraestrutura.

O PAC 2 já concluiu R\$ 675,8 bilhões em obras, o que corresponde a 95,5% das ações previstas até o final deste ano. Esse resultado é 15,9% superior em relação ao último balanço, quando o volume de obras concluídas era de R\$ 583 bilhões.

O PAC2 entra em sua reta final, cumprindo o compromisso de realizar a infraestrutura que eleva a competitividade do País, gerar empregos, resgatar o papel do Estado como indutor do desenvolvimento, incentivar os investimentos públicos e privados e reduzir as desigualdades regionais do Brasil.

Desde o início do PAC, em 2007, o Brasil aumentou em 32% sua capacidade instalada de geração de energia elétrica, beneficiou mais de 15 milhões

de pessoas com o Programa Luz para Todos e mais de 6,4 milhões com o Programa Minha Casa, Minha Vida.

Os investimentos do PAC têm sido fundamentais para o Brasil manter baixas taxas de desemprego: 5% em abril de 2014 (PME). O emprego na área de infraestrutura, contudo, cresceu o dobro do emprego total no País, desde o início do PAC, em 2007. Enquanto a taxa de emprego aumentou 4,2% ao ano, o emprego em infraestrutura cresceu 8,5% ao ano.

Destaca-se também a elevação de 10,4%, em termos reais, do salário médio dos trabalhadores em infraestrutura.

Neste caderno, estão as informações regionais do 10º Balanço do PAC 2. São dados dos seis eixos do Programa: Transportes, Energia, Cidade Melhor, Comunidade Cidadã, Minha Casa, Minha Vida e Água e Luz para Todos.

O PAC cria um Brasil de oportunidades.

Confira, neste caderno, a evolução dos empreendimentos do PAC 2 e as principais realizações no estado do Acre.

## INVESTIMENTO ACRE

<b>INVESTIMENTO TOTAL</b>	<b>R\$ 2,53 bilhões</b>
2011 a 2014	R\$ 2,05 bilhões
Pós 2014	R\$ 489,77 milhões

Eixo	2011 a 2014 Exclusivo (R\$ milhões)	Pós 2014 Exclusivo (R\$ milhões)	2011 a 2014 Regional (R\$ milhões)*	Pós 2014 Regional (R\$ milhões)*
Transportes	564,06	31,86	-	-
Energia	-	-	478,36	-
Cidade Melhor**	239,42	288,84	-	-
Comunidade Cidadã	52,29	65,10	-	-
Minha Casa, Minha Vida**	572,42	64,46	-	-
Água e Luz para Todos**	138,48	39,51	-	-
<b>TOTAL</b>	<b>1.566,68</b>	<b>489,77</b>	<b>478,36</b>	<b>-</b>

\* Empreendimentos que abrangem mais de um estado.

\*\* Valores estimados para distribuição 2011 a 2014 e pós 2014.

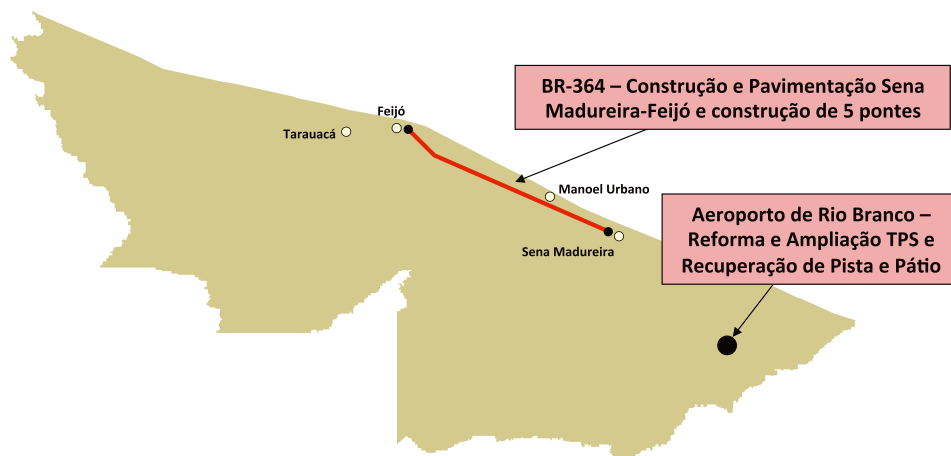
\*\*\*\* VALOR NÃO DIVULGADO EM RAZÃO DA POSSIBILIDADE DE USO DO REGIME  
DIFERENCIADO DE CONTRATAÇÃO - RDC.

EIXO

TRANSPORTE



# TRANSPORTES ACRE



Em execução

Terminais Hidroviários

Ação preparatória

# TRANSPORTES ACRE

Tipo	2011 a 2014 Exclusivo (R\$ milhões)	Pós 2014 Exclusivo (R\$ milhões)	2011 a 2014 Regional (R\$ milhões)	Pós 2014 Regional (R\$ milhões)
<b>Rodovias</b>	518,67	16,36	-	-
<b>Ferrovias</b>	-	-	-	-
<b>Portos</b>	-	-	-	-
<b>Hidrovias</b>	-	-	-	-
<b>Aeroportos</b>	28,68	15,50	-	-
<b>Equipamentos para Estradas Vicinas</b>	16,71	-	-	-
<b>Marinha Mercante</b>	-	-	-	-
<b>TOTAL</b>	<b>564,06</b>	<b>31,86</b>	<b>-</b>	<b>-</b>

## EMPREENDIMENTOS EXCLUSIVOS

Tipo	Subtipo	Empreendimento	Investimento 2011 a 2014 (R\$ milhões)	Investimento após 2014 (R\$ milhões)	Estágio
Aeroporto	Pista e Pátio	Aeroporto de Rio Branco - Serviço de manutenção da PPD, pista de taxi A e B, pátio de estacionamento de aeronaves do aeroporto internacional Plácido de Castro, Rio Branco/AC - TCTF Aruanã III	5,68	-	Em obras
Aeroporto	Terminal de Passageiro	Rio Branco - Reforma e ampliação do TPS	23,00	15,50	Em obras
Estradas Vicinas	Caminhões-Caçamba	Equipamentos para recuperação de estradas vicinas - Caminhões-caçamba - AC - Concluído	5,00	-	Concluído
Estradas Vicinas	Motoniveladoras	Equipamentos para recuperação de estradas vicinas - Motoniveladoras - AC - Em execução	7,94	-	Concluído
Estradas Vicinas	Retroescavadeiras	Equipamentos para recuperação de estradas vicinas - retroescavadeiras - AC - Concluído	3,77	-	Concluído

# TRANSPORTES ACRE

## EMPREENDIMENTOS EXCLUSIVOS

Tipo	Subtipo	Empreendimento	Investimento 2011 a 2014 (R\$ milhões)	Investimento após 2014 (R\$ milhões)	Estágio
Rodovias	Construção - Rodovias	BR-364/AC Construção de 5 Pontes	31,01	-	Concluído
Rodovias	Construção - Rodovias	BR-364/AC - Subtrecho Sena-Madureira-Feijó - Lote 2	10,00	-	Concluído
Rodovias	Construção - Rodovias	BR-364/AC - Subtrecho Sena-Madureira-Feijó - Lote 3	30,00	-	Em obras
Rodovias	Construção - Rodovias	BR-364/AC - Subtrecho Sena-Madureira-Feijó - Lote 4	65,00	-	Em obras
Rodovias	Construção - Rodovias	BR-364/AC - Subtrecho Sena-Madureira-Feijó - Lote 5	60,00	-	Em obras
Rodovias	Construção - Rodovias	BR-364/AC - Subtrecho Sena-Madureira-Feijó - Lote 6	50,00	-	Em obras
Rodovias	Estudos e Projetos Contínuos - Rodovias	Estudos e projetos a executar	*****	*****	Ação preparatória
Rodovias	Estudos e Projetos Contínuos - Rodovias	Estudos e projetos concluídos	15,59	-	Concluído
Rodovias	Estudos e Projetos Contínuos - Rodovias	Estudos e projetos em execução	8,98	-	Em execução
Rodovias	Manutenção e Operação Rodoviária	Manutenção e operação rodoviária a executar	*****	*****	Ação preparatória
Rodovias	Manutenção e Operação Rodoviária	Manutenção e operação rodoviária em execução	101,06	12,52	Em obras
Rodovias	Manutenção e Operação Rodoviária	Manutenção e operação rodoviária em licitação	*****	*****	Em licitação de projeto
Rodovias	Manutenção e Operação Rodoviária	Manutenção, sinalização e controle de velocidade concluídos	131,12	-	Concluído
<b>TOTAL</b>			<b>564,06</b>	<b>31,86</b>	<b>-</b>

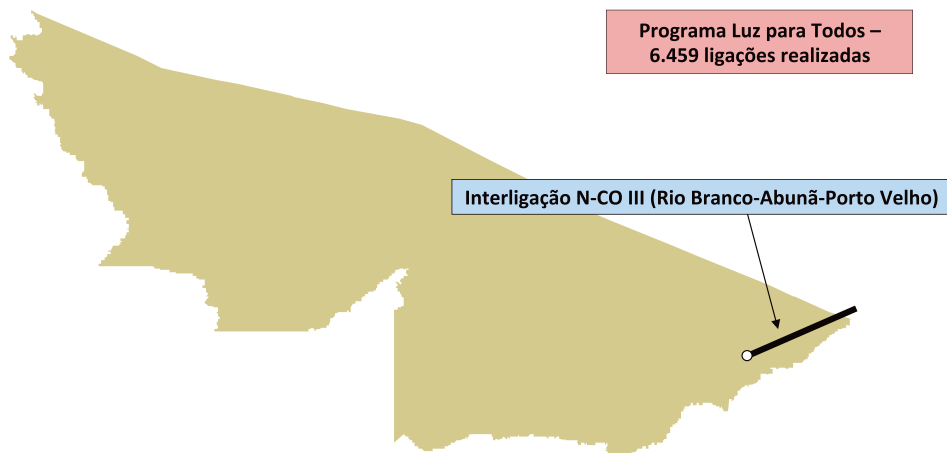
*EIXO*

*ENERGIA*





# ENERGIA ACRE



ESTUDOS GEOLÓGICOS	5
BACIAS SEDIMENTARES	2

- Ação concluída
- Em execução

# ENERGIA ACRE

Tipo	2011 a 2014 Exclusivo (R\$ milhões)	Pós 2014 Exclusivo (R\$ milhões)	2011 a 2014 Regional (R\$ milhões)	Pós 2014 Regional (R\$ milhões)
<b>Geração de Energia Elétrica</b>	-	-	-	-
<b>Transmissão de Energia Elétrica</b>	-	-	238,27	-
<b>Petróleo e Gás Natural*</b>	-	-	49,77	-
<b>Combustíveis Renováveis</b>	-	-	-	-
<b>Geologia e Mineração - CPRM</b>	-	-	190,32	-
<b>TOTAL</b>	-	-	<b>478,36</b>	-

\* Valores contabilizados no eixo de Transporte, tipo Marinha Mercante.

## EMPREENDIMENTOS REGIONAIS

Tipo	Subtipo	Empreendimento	UF	Investimento 2011 a 2014 (R\$ milhões)	Investimento após 2014 (R\$ milhões)	Estágio
Geologia e Mineração - CPRM	Levantamentos - Estudo	Levantamento da geodiversidade - Ordenamento territorial	AC AL AM AP BA CE DF ES GO MA MG MS MT PA PB PE PI PR RJ RN RO RR RS SC SE SP TO	11,46	-	Em execução
Geologia e Mineração - CPRM	Levantamentos - Estudo	Levantamentos geológicos	AC AL AM AP BA CE DF ES GO MA MG MS MT PA PB PE PI PR RJ RN RO RR RS SC SE SP TO	69,19	-	Em execução
Geologia e Mineração - CPRM	Levantamentos - Estudo	Levantamentos geológicos - Avaliação de recursos minerais	AC AL AM AP BA CE DF ES GO MA MG MS MT PA PB PE PI PR RJ RN RO RR RS SC SE SP TO	44,44	-	Em execução

# ENERGIA ACRE

## EMPREENDIMENTOS REGIONAIS

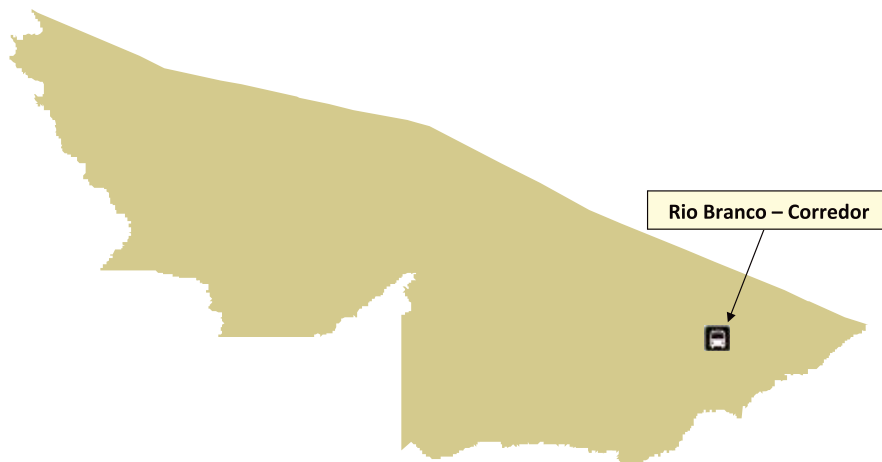
Tipo	Subtipo	Empreendimento	UF	Investimento 2011 a 2014 (R\$ milhões)	Investimento após 2014 (R\$ milhões)	Estágio
Geologia e Mineração - CPRM	Levantamentos - Estudo	Levantamentos geoquímicos	AC AL AM AP BA CE DF ES GO MA MG MS MT PA PB PE PI PR RJ RN RO RR RS SC SE SP TO	8,71	-	Em execução
Geologia e Mineração - CPRM	Levantamentos - Estudo	Levantamentos hidrogeológicos	AC AL AM AP BA CE DF ES GO MA MG MS MT PA PB PE PI PR RJ RN RO RR RS SC SE SP TO	56,52	-	Em execução
Petróleo e Gás Natural	Pesquisa Exploratória	Bacia Sedimentar do Acre, Madre de Deus	AC AM	48,80	-	Concluído
Petróleo e Gás Natural	Pesquisa Exploratória	Bacia Sedimentar do Solimões - Fase II	AC AM RO	0,97	-	Em execução
Transmissão de Energia Elétrica	Linha de Transmissão	Interligação N-CO III (Rio Branco - Porto Velho)	AC RO	238,27	-	Concluído
<b>TOTAL</b>				<b>478,36</b>	<b>-</b>	<b>-</b>

*EIXO*

*CIDADE MELHOR*



# CIDADE MELHOR ACRE



Ação preparatória

Corredor/ BRT/ VLP

# CIDADE MELHOR ACRE

Tipo	Investimento 2011 a 2014 (R\$ milhões)	Investimento após 2014 (R\$ milhões)
Saneamento*	74,89	115,09
Prevenção em Áreas de Risco*	-	-
Pavimentação	158,85	124,65
Mobilidade Urbana	5,38	48,39
Cidades Históricas	-	-
Infraestrutura Turística	-	-
Equipamentos de Esporte de Alto Rendimento	-	-
Equipamentos Metroviários	-	-
Cidades Digitais	0,31	0,71
<b>TOTAL</b>	<b>239,42</b>	<b>288,84</b>

\* Valores estimados para distribuição 2011 a 2014 e pós 2014.

## SANEAMENTO (MINISTÉRIO DAS CIDADES)

Investimento Total: R\$ 350,80 milhões (inclui 2007 a 2010)

Município beneficiado	Proponente	Empreendimento	Data da seleção	Investimento total (R\$ milhares)*	Estágio
Acrelândia, Assis Brasil, Brasília, Bujari, Capixaba, Cruzeiro do Sul, Eptaciolândia, Feijó, Jordão, Mâncio Lima, Manoel Urbano, Marechal Thaumaturgo, Plácido de Castro, Porto Acre, Rio Branco, Santa Rosa do Purus, Senador Guiomard, Sena Madureira, Tarauacá, Xapuri	Estado	Desenvolvimento institucional e operacional da Autarquia Estadual de Saneamento do Acre	jun/09	1.020,81	Em execução

# CIDADE MELHOR ACRE

## SANEAMENTO (MINISTÉRIO DAS CIDADES)

Município beneficiado	Proponente	Empreendimento	Data da seleção	Investimento total (R\$ milhares)*	Estágio
Cruzeiro do Sul	Estado	Elaboração de projetos de engenharia do SES da sede municipal	out/13	*****	Em contratação
Rio Branco	Estado	Saneamento integrado e urbanização - Bairro Chico Mendes - Erradicação de palafitas	ago/07	16.109,96	Concluído
Rio Branco	Estado	Implantação do SES de Rio Branco - Cidade do Povo	set/13	*****	Em licitação de obra
Rio Branco	Estado	Saneamento integrado e urbanização - Bairro Santa Inês - Erradicação de palafitas	ago/07	17.588,80	Em obras
Rio Branco	Estado	Saneamento integrado e urbanização - Bairro Palheiral - Igarapé Maternidade - erradicação de palafitas	ago/07	28.933,59	Em obras
Rio Branco	Estado	Saneamento integrado e urbanização - Bairro Nova Estação - Erradicação de palafitas	ago/07	36.435,33	Em obras
Rio Branco	Estado	Saneamento integrado e urbanização - Bairro Conquista - Erradicação de palafitas	ago/07	18.990,43	Em obras
Rio Branco	Estado	Saneamento integrado nos bairros Placas e Ouricuri**	nov/10	13.950,96	Em obras
Rio Branco	Estado	Saneamento integrado nos bairros Glória, João Eduardo e Pista**	nov/10	8.000,00	Em obras
Rio Branco	Estado	Ampliação do SES na sede municipal - ETES São Francisco e Conquista, elevatórias de esgoto e rede coletora - Esgotamento sanitário em Rio Branco	ago/07	37.281,57	Em obras
Rio Branco	Estado	Ampliação do SES - Construção das ETES Redenção e Judia e implantação de rede coletora - Esgotamento sanitário em Rio Branco	jan/08	67.500,00	Em obras

# CIDADE MELHOR ACRE

## SANEAMENTO (MINISTÉRIO DAS CIDADES)

Município beneficiado	Proponente	Empreendimento	Data da seleção	Investimento total (R\$ milhares)*	Estágio
Rio Branco	Município	Saneamento integrado no Bairro Baixada I**	nov/10	16.169,80	Em obras
Rio Branco	Município	Saneamento integrado no Bairro Vila Acre	nov/10	12.206,40	Em obras
Rio Branco	Município	Saneamento integrado - Bairros Laélia Alcântara, Ilson Ribeiro, Mauro Bittar/LBA/Vila Betel, Sobral/Boa União, Vanderlei Dantas e Calafate	fev/07	42.713,36	Concluído
Rio Branco	Município	Saneamento integrado no Bairro Nova Esperança	nov/10	7.117,48	Em obras
<b>TOTAL</b>				<b>350.803,97</b>	-

\* Inclui investimento 2007 a 2010.

\*\* Não inclui o valor da provisão habitacional conjugada, que foi considerado no quadro de investimentos de Urbanização de Assentamentos Precários.

## SANEAMENTO (FUNASA)

**Investimento Total: R\$ 14,81 milhões (inclui 2007 a 2010)**

Município beneficiado	Proponente	Tipo	Data da seleção	Investimento total (R\$ milhares)*	Estágio
Brasília	Estado	Saneamento rural	nov/08	743,13	Em obras
Capixaba	Município	Melhorias sanitárias domiciliares	nov/07	463,75	Em obras
Feijó	Funasa	Saneamento em áreas indígenas	mai/09	31,56	Concluído
Feijó	Funasa	Saneamento em áreas indígenas	mai/09	32,60	Concluído
Feijó	Funasa	Saneamento em áreas indígenas	mai/09	31,60	Concluído
Feijó	Funasa	Saneamento em áreas indígenas	mai/09	32,27	Concluído



# CIDADE MELHOR ACRE

## SANEAMENTO (FUNASA)

Município beneficiado	Proponente	Tipo	Data da seleção	Investimento total (R\$ milhares)*	Estágio
Feijó	Funasa	Saneamento em áreas indígenas	mai/09	12,05	Concluído
Feijó	Funasa	Saneamento em áreas indígenas	mai/09	33,33	Concluído
Jordão	Município	Melhorias sanitárias domiciliares	nov/07	309,59	Concluído
Mâncio Lima	Estado	Drenagem para combate à malária	nov/07	2.980,74	Em obras
Mâncio Lima	Município	Melhorias sanitárias domiciliares	dez/11	500,00	Em obras
Manoel Urbano	Funasa	Saneamento em áreas indígenas	ago/07	36,46	Concluído
Manoel Urbano	Funasa	Saneamento em áreas indígenas	ago/07	34,59	Concluído
Marechal Thaumaturgo	Município	Melhorias sanitárias domiciliares	dez/11	500,00	Em obras
Plácido de Castro	Estado	Drenagem para combate à malária	nov/07	3.000,00	Em obras
Plácido de Castro	Município	Melhorias sanitárias domiciliares	nov/07	909,73	Em obras
Porto Walter	Município	Melhorias sanitárias domiciliares	dez/11	500,00	Em obras
Rio Branco	Cooperativa dos Catadores de Materiais Recicláveis e Reutilizáveis do Acre	Apoio a catadores	nov/10	*****	Ação preparatória
Rodrigues Alves	Estado	Drenagem para combate à malária	nov/07	1.632,68	Em obras
Rodrigues Alves	Município	Melhorias sanitárias domiciliares	nov/07	103,00	Concluído
Rodrigues Alves	Município	Melhorias sanitárias domiciliares	dez/11	500,00	Concluído

# CIDADE MELHOR ACRE

## SANEAMENTO (FUNASA)

Município beneficiado	Proponente	Tipo	Data da seleção	Investimento total (R\$ milhares)*	Estágio
Santa Rosa do Purus	Funasa	Saneamento em áreas indígenas	set/08	88,74	Concluído
Santa Rosa do Purus	Funasa	Saneamento em áreas indígenas	set/08	32,45	Concluído
Santa Rosa do Purus	Funasa	Saneamento em áreas indígenas	set/08	68,10	Concluído
Santa Rosa do Purus	Funasa	Saneamento em áreas indígenas	set/08	32,22	Concluído
Santa Rosa do Purus	Funasa	Saneamento em áreas indígenas	set/08	64,82	Concluído
Santa Rosa do Purus	Funasa	Saneamento em áreas indígenas	set/08	66,65	Concluído
Santa Rosa do Purus	Funasa	Saneamento em áreas indígenas	set/08	31,34	Concluído
Santa Rosa do Purus	Funasa	Saneamento em áreas indígenas	set/08	34,18	Concluído
Santa Rosa do Purus	Funasa	Saneamento em áreas indígenas	set/08	31,26	Concluído
Santa Rosa do Purus	Funasa	Saneamento em áreas indígenas	set/08	31,30	Concluído
Santa Rosa do Purus	Funasa	Saneamento em áreas indígenas	set/08	35,14	Concluído
Santa Rosa do Purus	Funasa	Saneamento em áreas indígenas	set/08	31,49	Concluído
Sena Madureira	Funasa	Saneamento em áreas indígenas	mai/09	59,97	Concluído
Sena Madureira	Funasa	Saneamento em áreas indígenas	mai/09	82,74	Concluído
Sena Madureira	Funasa	Saneamento em áreas indígenas	mai/09	59,44	Concluído
Sena Madureira	Funasa	Saneamento em áreas indígenas	mai/09	30,30	Concluído
Sena Madureira	Funasa	Saneamento em áreas indígenas	mai/09	31,67	Concluído

# CIDADE MELHOR ACRE

## SANEAMENTO (FUNASA)

Município beneficiado	Proponente	Tipo	Data da seleção	Investimento total (R\$ milhares)*	Estágio
Sena Madureira	Funasa	Saneamento em áreas indígenas	mai/09	31,08	Concluído
Tarauacá	Funasa	Saneamento em áreas indígenas	mai/09	11,25	Concluído
Tarauacá	Município	Melhorias sanitárias domiciliares	dez/11	500,00	Em obras
Xapuri	Estado	Saneamento rural	nov/08	*****	Ação preparatória
<b>TOTAL</b>				<b>14.807,80</b>	-

\* Inclui investimento 2007 a 2010.

## PAVIMENTAÇÃO

**Investimento Total: R\$ 283,50 milhões**

Município beneficiado	Proponente	Empreendimento	Data da seleção	Investimento total (R\$ milhares)	Estágio
Rio Branco	Estado	Pavimentação, drenagem, rede de água e esgotamento sanitário nos bairros Nova Esperança, Geraldo Fleming, Conjunto Esperança, Santa Quitéria, Santa Inês, Santa Cecília, Jardim Europa, Conjunto Mariana, Jardim América/Boa Esperança e Belo Jardim	nov/10	96.226,10	Em obras
Rio Branco	Estado	Pavimentação de vias na Baixada da Sobral, Regional do Tancredo, João Eduardo I e II e Bairro da Paz	nov/10	40.803,39	Em obras
Rio Branco	Estado	Pavimentação de vias urbanas nos bairros Santo Afonso, Santa Helena, Santa Luzia e Salim Farhat	mar/13	*****	Em contratação
Rio Branco	Estado	Pavimentação de vias urbanas nos bairros Boa Vista (Invasão da Sanacre), Conquista, Floresta Sul e Flor de Maio	mar/13	*****	Em contratação

# CIDADE MELHOR ACRE

## PAVIMENTAÇÃO

Município beneficiado	Proponente	Empreendimento	Data da seleção	Investimento total (R\$ milhares)	Estágio
Rio Branco	Estado	Pavimentação de vias urbanas nos bairros Ouricuri, Rui Lino, Vale dos Sabias e Jardim Primavera	mar/13	*****	Em contratação
Rio Branco	Município	Pavimentação de vias nos bairros Nova Estação e Placas	nov/10	15.261,15	Em obras
<b>TOTAL</b>				<b>283.501,77</b>	<b>-</b>

## MOBILIDADE URBANA

Investimento Total: R\$\*\*\*\*\*

Tipo	Subtipo	Empreendimento	Investimento 2011 a 2014 (R\$ milhões)	Investimento após 2014 (R\$ milhões)	Estágio
Mobilidade Urbana	Corredor	Modernização dos corredores de transporte coletivo nos eixos Sudoeste e Norte	*****	*****	Em licitação de obra
<b>TOTAL</b>			<b>*****</b>	<b>*****</b>	<b>-</b>

## CIDADES DIGITAIS

Investimento Total: R\$\*\*\*\*\*

Município beneficiado	Proponente	Empreendimento	Data da seleção	Investimento total (R\$ milhares)	Estágio
Tarauacá	Governo Federal	Cidade Digital no município de Tarauacá/AC	out/13	*****	Ação preparatória
<b>TOTAL</b>				<b>*****</b>	<b>-</b>

EIXO

COMUNIDADE CIDADÃ



# COMUNIDADE CIDADÃ ACRE

Tipo	2011 a 2014 Exclusivo (R\$ milhões)	Pós 2014 Exclusivo (R\$ milhões)
<b>UBS - Unidade Básica de Saúde</b>	12,72	5,84
<b>UPA - Unidade de Pronto Atendimento</b>	2,40	4,00
<b>Creches e Pré-escolas</b>	29,10	38,78
<b>Quadras Esportivas nas Escolas</b>	6,44	9,49
<b>Centros de Artes e Esportes Unificados</b>	0,97	1,05
<b>Centro de Iniciação ao Esporte</b>	0,66	5,96
<b>TOTAL</b>	<b>52,29</b>	<b>65,10</b>

## UBS - UNIDADE BÁSICA DE SAÚDE

Investimento Total: R\$ 18,55 milhões

Município beneficiado	Proponente	Empreendimento*	Data da seleção	Investimento total (R\$ milhares)	Estágio
Acrelândia	Município	UBS I	jul/13	*****	Ação preparatória
Acrelândia	Município	Ampliação - UBS	set/13	*****	Ação preparatória
Assis Brasil	Município	UBS I	dez/10	200,00	Em obras
Brasiléia	Município	Ampliação - UBS (3 unidades)	jun/12	*****	Ação preparatória
Brasiléia	Município	Ampliação - UBS	jun/12	54,33	Em obras
Bujari	Município	UBS I	jul/13	408,00	Em obras
Capixaba	Município	Ampliação - UBS (2 unidades)	jun/12	162,34	Concluído
Capixaba	Município	UBS I	dez/10	200,00	Em obras
Cruzeiro do Sul	Município	UBS I (3 unidades)	jul/13	*****	Ação preparatória

# COMUNIDADE CIDADÃ ACRE

## UBS - UNIDADE BÁSICA DE SAÚDE

Município beneficiado	Proponente	Empreendimento*	Data da seleção	Investimento total (R\$ milhares)	Estágio
Cruzeiro do Sul	Município	Ampliação - UBS (5 unidades)	jun/12	496,02	Concluído
Cruzeiro do Sul	Município	UBS I (2 unidades)	dez/10	400,00	Concluído
Epitaciolândia	Município	Ampliação - UBS (2 unidades)	jul/13	*****	Ação preparatória
Epitaciolândia	Município	UBS I	dez/10	200,00	Em obras
Mâncio Lima	Município	UBS I	dez/10	200,00	Concluído
Marechal Thaumaturgo	Município	UBS I	dez/10	*****	Ação preparatória
Marechal Thaumaturgo	Município	Ampliação - UBS (3 unidades)	jun/12	303,78	Em obras
Plácido de Castro	Município	UBS IV (2 unidades)	jul/13	*****	Ação preparatória
Plácido de Castro	Município	Ampliação - UBS (2 unidades)	jun/12	147,00	Concluído
Plácido de Castro	Município	Ampliação - UBS	set/13	*****	Ação preparatória
Plácido de Castro	Município	Ampliação - UBS	jun/12	58,50	Em obras
Porto Acre	Município	UBS I	dez/10	200,00	Concluído
Porto Walter	Município	UBS I	dez/10	200,00	Em obras
Rio Branco	Município	UBS I (10 unidades)	jul/13	*****	Em licitação de obra
Rio Branco	Município	Ampliação - UBS (3 unidades)	jul/13	*****	Em licitação de obra
Rio Branco	Município	UBS IV	jul/13	*****	Ação preparatória
Rio Branco	Município	UBS II	jul/13	*****	Em licitação de obra
Rio Branco	Município	UBS I	jul/13	408,00	Em obras
Rio Branco	Município	UBS I (4 unidades)	dez/10	800,00	Concluído
Rio Branco	Município	UBS I	dez/10	200,00	Em obras

# COMUNIDADE CIDADÃ ACRE

## UBS - UNIDADE BÁSICA DE SAÚDE

Município beneficiado	Proponente	Empreendimento*	Data da seleção	Investimento total (R\$ milhares)	Estágio
Rio Branco	Município	UBS II (3 unidades)	dez/10	1.200,00	Concluído
Rodrigues Alves	Município	UBS I	dez/10	200,00	Concluído
Santa Rosa do Purus	Município	UBS I	dez/10	200,00	Concluído
Senador Guiomard	Município	UBS I (3 unidades)	jul/13	*****	Ação preparatória
Senador Guiomard	Município	Ampliação - UBS	jun/12	184,26	Concluído
Sena Madureira	Município	Ampliação - UBS (2 unidades)	jun/12	133,50	Concluído
Tarauacá	Município	UBS I	dez/10	200,00	Em obras
Xapuri	Município	UBS II	jul/13	*****	Em licitação de obra
Xapuri	Município	Ampliação - UBS (2 unidades)	jun/12	193,80	Concluído
Xapuri	Município	UBS I	dez/10	200,00	Concluído
Xapuri	Município	Ampliação - UBS (2 unidades)	jun/12	*****	Ação preparatória
<b>TOTAL</b>				<b>18.553,22</b>	<b>-</b>

\* Destinadas e aptas a abrigar, no mínimo:

UBS I: uma Equipe de Atenção Básica.

UBS II: duas Equipes de Atenção Básica.

UBS III: três Equipes de Atenção Básica.

UBS IV: quatro Equipes de Atenção Básica.

## UPA - UNIDADE DE PRONTO ATENDIMENTO

**Investimento Total: R\$ 6,40 milhões**

Município beneficiado	Proponente	Empreendimento*	Data da seleção	Investimento total (R\$ milhares)	Estágio
Epitaciolândia	Estado	UPA I	ago/13	*****	Ação preparatória



# COMUNIDADE CIDADÃ ACRE

## UPA - UNIDADE DE PRONTO ATENDIMENTO

Município beneficiado	Proponente	Empreendimento*	Data da seleção	Investimento total (R\$ milhares)	Estágio
Rio Branco	Estado	UPA II	dez/10	2.000,00	Em obras
Rio Branco	Estado	UPA I	ago/13	*****	Ação preparatória
<b>TOTAL</b>				<b>6.400,00</b>	<b>-</b>

\* UPA I - Capacidade de atender até 150 pacientes por dia.

UPA II - Capacidade de atender até 250 pacientes por dia.

UPA III - Capacidade de atender até 350 pacientes por dia.

## CRECHES E PRÉ-ESCOLAS

**Investimento Total: R\$ 67,87 milhões**

Município beneficiado	Proponente	Empreendimento*	Data da seleção	Investimento total (R\$ milhares)	Estágio
Acrelândia	Município	Tipo B MI	set/13	*****	Em licitação de obra
Brasiléia	Município	Tipo C MI	jul/13	*****	Em licitação de obra
Bujari	Município	Tipo B MI	mar/14	*****	Em licitação de obra
Capixaba	Município	Tipo C MI	jul/13	*****	Em licitação de obra
Cruzeiro do Sul	Município	Tipo B	mai/12	1.299,19	Em obras
Cruzeiro do Sul	Município	Tipo B MI (2 unidades)	set/13	*****	Em licitação de obra
Cruzeiro do Sul	Município	Tipo C MI (2 unidades)	set/13	*****	Em contratação
Cruzeiro do Sul	Município	Tipo C MI	set/13	*****	Em licitação de obra

# COMUNIDADE CIDADÃ ACRE

## CRECHES E PRÉ-ESCOLAS

Município beneficiado	Proponente	Empreendimento*	Data da seleção	Investimento total (R\$ milhares)	Estágio
Feijó	Município	Tipo B MI (3 unidades)	mai/12	*****	Em licitação de obra
Feijó	Município	Tipo B MI (2 unidades)	mai/12	*****	Ação preparatória
Jordão	Município	Tipo C MI	jul/13	*****	Em licitação de obra
Mâncio Lima	Município	Tipo C	jun/11	620,00	Em obras
Manoel Urbano	Município	Tipo B	mai/12	1.424,19	Em obras
Plácido de Castro	Município	Tipo B MI	mar/14	*****	Em licitação de obra
Plácido de Castro	Município	Tipo B	mai/12	1.300,00	Em obras
Porto Acre	Município	Tipo B MI	mai/12	*****	Em licitação de obra
Porto Walter	Município	Tipo B MI	jul/13	*****	Em licitação de obra
Porto Walter	Município	Tipo C MI	jul/13	*****	Em licitação de obra
Rio Branco	Município	Tipo A	dez/10	970,22	Concluído
Rio Branco	Município	Tipo B MI (3 unidades)	set/13	*****	Em licitação de obra
Rio Branco	Município	Tipo B	mai/12	*****	Em licitação de obra
Rio Branco	Município	Tipo B MI	jul/13	1.727,39	Em obras
Rio Branco	Município	Tipo B (9 unidades)	mai/12	12.975,34	Em obras
Rodrigues Alves	Município	Tipo B MI	jul/13	*****	Em licitação de obra
Santa Rosa do Purus	Município	Tipo C MI	jul/13	*****	Em licitação de obra
Senador Guiomard	Município	Tipo B	mai/12	1.300,09	Em obras
Sena Madureira	Município	Tipo B	jul/11	1.329,27	Concluído
Sena Madureira	Município	Tipo B	mai/12	1.424,18	Concluído

# COMUNIDADE CIDADÃ ACRE

## CRECHES E PRÉ-ESCOLAS

Município beneficiado	Proponente	Empreendimento*	Data da seleção	Investimento total (R\$ milhares)	Estágio
Sena Madureira	Município	Tipo C MI (2 unidades)	set/13	*****	Em contratação
Tarauacá	Município	Tipo B	mai/12	*****	Em licitação de obra
Tarauacá	Município	Tipo C MI	set/13	*****	Em contratação
Tarauacá	Município	Tipo B MI	set/13	*****	Em contratação
Tarauacá	Município	Tipo B	mai/12	1.451,78	Em obras
<b>TOTAL</b>				<b>67.872,86</b>	<b>-</b>

\* Tipo A: Projeto Próprio.

Tipo B: Projeto Padrão - 240 crianças.

Tipo B MI: Projeto Padrão - Metodologia inovadora - 240 crianças.

Tipo C: Projeto Padrão - 120 crianças.

Tipo C MI: Projeto Padrão - Metodologia inovadora - 120 crianças.

## QUADRAS ESPORTIVAS NAS ESCOLAS

**Investimento Total: R\$ 15,93 milhões**

Município beneficiado	Proponente	Empreendimento	Data da seleção	Investimento total (R\$ milhares)	Estágio
Assis Brasil	Município	Cobertura de quadra	set/13	*****	Ação preparatória
Assis Brasil	Município	Construção de quadra	set/13	*****	Ação preparatória
Capixaba	Município	Construção de quadra	set/13	*****	Em licitação de obra
Feijó	Município	Cobertura de quadra	jul/13	*****	Em licitação de obra
Feijó	Município	Construção de quadra	set/13	*****	Em licitação de obra

# COMUNIDADE CIDADÃ ACRE

## QUADRAS ESPORTIVAS NAS ESCOLAS

Município beneficiado	Proponente	Empreendimento	Data da seleção	Investimento total (R\$ milhares)	Estágio
Jordão	Município	Construção de quadra	jul/13	*****	Ação preparatória
Mâncio Lima	Município	Construção de quadra (2 unidades)	set/13	*****	Ação preparatória
Mâncio Lima	Município	Cobertura de quadra	set/13	*****	Ação preparatória
Manoel Urbano	Município	Construção de quadra	set/13	*****	Ação preparatória
Plácido de Castro	Município	Construção de quadra (2 unidades)	set/13	*****	Ação preparatória
Plácido de Castro	Município	Cobertura de quadra	set/13	*****	Ação preparatória
Rio Branco	Estado	Cobertura de quadra	jul/13	*****	Ação preparatória
Rio Branco	Estado	Construção de quadra (6 unidades)	dez/11	3.060,00	Em obras
Rio Branco	Município	Construção de quadra (5 unidades)	set/13	*****	Ação preparatória
Rio Branco	Município	Cobertura de quadra	set/13	*****	Ação preparatória
Rodrigues Alves	Município	Construção de quadra	set/13	*****	Ação preparatória
Santa Rosa do Purus	Município	Construção de quadra	jul/13	*****	Ação preparatória
Sena Madureira	Estado	Cobertura de quadra	dez/12	*****	Ação preparatória
Sena Madureira	Município	Cobertura de quadra	mai/12	174,87	Concluído
Sena Madureira	Município	Construção de quadra (2 unidades)	set/13	*****	Ação preparatória
Tarauacá	Município	Construção de quadra	dez/11	490,00	Concluído
Tarauacá	Município	Construção de quadra (2 unidades)	set/13	1.020,00	Em obras
Tarauacá	Município	Cobertura de quadra	set/13	244,99	Em obras
<b>TOTAL</b>				<b>15.925,21</b>	<b>-</b>

## COMUNIDADE CIDADÃ ACRE

### CENTROS DE ARTES E ESPORTES UNIFICADOS

Investimento Total: R\$ 2,02 milhões

Município beneficiado	Proponente	Empreendimento	Data da seleção	Investimento total (R\$ milhares)	Estágio
Rio Branco	Município	Modelo 3.000m <sup>2</sup>	dez/10	2.020,00	Em obras
<b>TOTAL</b>				<b>2.020,00</b>	<b>-</b>

### CENTRO DE INICIAÇÃO AO ESPORTE

Investimento Total: R\$ 6,62 milhões

Município beneficiado	Proponente	Empreendimento	Data da seleção	Investimento total (R\$ milhares)	Estágio
Cruzeiro do Sul	Município	Modelo I	dez/13	*****	Em contratação
Rio Branco	Município	Modelo III	dez/13	*****	Em contratação
<b>TOTAL</b>				<b>6.617,17</b>	<b>-</b>

\* Modelo I: Ginásio poliesportivo e área de apoio.

Modelo II: Ginásio poliesportivo, área de apoio e quadra externa descoberta.

Modelo III: Ginásio poliesportivo, área de apoio e estruturas de atletismo.

EIXO

MINHA CASA, MINHA VIDA



## MINHA CASA, MINHA VIDA ACRE

Tipo	2011 a 2014 Exclusivo (R\$ milhões)	Pós 2014 Exclusivo (R\$ milhões)
Minha Casa, Minha Vida*	244,06	-
Financiamento SBPE**	254,82	-
Urbanização de Assentamentos Precários***	73,54	64,46
<b>TOTAL</b>	<b>572,42</b>	<b>64,46</b>

\* Não inclui o valor da provisão habitacional conjugada nas áreas de saneamento, drenagem, contenção de encostas e urbanização de assentamentos precários. Valor realizado até 30/04/2014.

\*\* Valor realizado até 30/04/2014.

\*\*\* Valores estimados para distribuição 2011 a 2014 e pós 2014.

Tipo	Investimento 2011 a 2014 (R\$ milhões)	Estágio
Minha Casa, Minha Vida	288,78	Concluído
Financiamento SBPE	254,82	Concluído
<b>TOTAL</b>	<b>543,59</b>	-

## URBANIZAÇÃO DE ASSENTAMENTOS PRECÁRIOS

Investimento Total: R\$ 184,79 milhões (inclui 2007 a 2010)

Município beneficiado	Proponente	Empreendimento	Data da seleção	Investimento total (R\$ milhares)*	Estágio
Acrelândia	Município	Elaboração de Plano Local de Habitação	set/09	30,86	Concluído
Assis Brasil	Município	Elaboração de Plano Local de Habitação	set/07	30,86	Concluído

# MINHA CASA, MINHA VIDA ACRE

## URBANIZAÇÃO DE ASSENTAMENTOS PRECÁRIOS

Município beneficiado	Proponente	Empreendimento	Data da seleção	Investimento total (R\$ milhares)*	Estágio
Brasília	Município	Elaboração de Plano Local de Habitação	set/09	30,59	Concluído
Bujari	Município	Elaboração de Plano Local de Habitação	set/07	30,86	Concluído
Capixaba	Município	Elaboração de Plano Local de Habitação	set/07	30,86	Concluído
Cruzeiro do Sul	Estado	Provisão habitacional - Região Oeste de Cruzeiro do Sul	fev/09	8.629,90	Concluído
Cruzeiro do Sul	Estado	Provisão habitacional - Bairro Miritizal	set/07	2.225,93	Concluído
Cruzeiro do Sul	Município	Elaboração de Plano Local de Habitação	set/07	62,92	Concluído
Epitaciolândia	Município	Elaboração de Plano Local de Habitação	set/07	30,86	Concluído
Feijó	Município	Elaboração de Plano Local de Habitação	set/07	62,92	Concluído
Jordão	Município	Elaboração de Plano Local de Habitação	set/09	30,86	Concluído
Mâncio Lima	Município	Elaboração de Plano Local de Habitação	set/07	30,86	Concluído
Manoel Urbano	Município	Elaboração de Plano Local de Habitação	set/09	30,86	Concluído
Marechal Thaumaturgo	Município	Elaboração de Plano Local de Habitação	set/07	30,86	Concluído
Plácido de Castro	Município	Elaboração de Plano Local de Habitação	set/07	30,86	Concluído
Porto Acre	Município	Elaboração de Plano Local de Habitação	set/07	30,86	Concluído
Porto Walter	Município	Elaboração de Plano Local de Habitação	set/07	30,86	Concluído
Rio Branco	Estado	Provisão habitacional - Bairro Tancredo Neves	abr/08	10.192,69	Concluído
Rio Branco	Estado	Urbanização - Bairro Habitasa e Cadeia Velha**	nov/10	9.961,82	Em obras
Rio Branco	Estado	Elaboração de Plano Local de Habitação	jan/08	249,53	Concluído



## MINHA CASA, MINHA VIDA ACRE

### URBANIZAÇÃO DE ASSENTAMENTOS PRECÁRIOS

Município beneficiado	Proponente	Empreendimento	Data da seleção	Investimento total (R\$ milhares)*	Estágio
Rio Branco	Estado	Provisão habitacional - Região Norte de Rio Branco	fev/09	7.478,72	Em obras
Rio Branco	Estado	Provisão habitacional - Região Oeste do município de Rio Branco	fev/09	7.387,87	Em obras
Rio Branco	Estado	Urbanização - Palheiral	nov/09	5.149,58	Em obras
Rio Branco	Estado	Provisão habitacional - Bairro Floresta	abr/08	16.470,75	Concluído
Rio Branco	Estado	Urbanização - Bairro Habitasa e Cadeia Velha**	nov/10	14.990,91	Em obras
Rio Branco	Estado	Provisão habitacional - Bairro Portal Amazônia	abr/08	10.103,43	Concluído
Rio Branco	Município	Elaboração de Plano Local de Habitação	set/07	62,92	Concluído
Rio Branco	Município	Urbanização - Bairro Vitória**	nov/10	15.000,00	Em obras
Rio Branco	Município	Urbanização - Bairro Eldorado - 1ª etapa	jan/08	5.246,56	Em obras
Rio Branco	Município	Urbanização - Bairro Vitória**	nov/10	9.917,56	Em obras
Rodrigues Alves	Município	Elaboração de Plano Local de Habitação	set/07	30,86	Concluído
Santa Rosa do Purus	Município	Elaboração de Plano Local de Habitação	set/09	30,59	Concluído
Sena Madureira	Estado	Urbanização - Bairro Cafezal	set/07	7.101,86	Em obras
Sena Madureira	Município	Elaboração de Plano Local de Habitação	set/09	62,92	Concluído
Tarauacá	Município	Elaboração de Plano Local de Habitação	set/07	62,92	Concluído
Xapuri	Município	Elaboração de Plano Local de Habitação	set/07	30,86	Concluído
Municípios do Estado	-	Provisão habitacional conjugada nas áreas de saneamento e urbanização de assentamentos precários - AC	jan/11	53.875,87	Em contratação
<b>TOTAL</b>				<b>184.790,75</b>	<b>-</b>

\* Inclui investimento 2007 a 2010.

\*\* Não inclui o valor da provisão habitacional conjugada, que foi considerado em item específico deste quadro.

*EIXO*

*ÁGUA E LUZ PARA TODOS*



## ÁGUA E LUZ PARA TODOS ACRE

Tipo	2011 a 2014 Exclusivo (R\$ milhões)	Pós 2014 Exclusivo (R\$ milhões)	2011 a 2014 Regional (R\$ milhões)	Pós 2014 Regional (R\$ milhões)
Luz para Todos	105,91	-	-	-
Recursos Hídricos	-	-	-	-
Água em áreas urbanas*	32,57	39,51	-	-
<b>TOTAL</b>	<b>138,48</b>	<b>39,51</b>	<b>-</b>	<b>-</b>

\* Valores estimados para distribuição 2011 a 2014 e pós 2014.

Tipo	2011 a 2014 Exclusivo (R\$ milhões)	Estágio
Luz para Todos	57,99	Em obras
Luz para Todos	47,92	Concluído
<b>TOTAL</b>	<b>105,91</b>	<b>-</b>

## ÁGUA EM ÁREAS URBANAS (MINISTÉRIO DAS CIDADES)

Investimento Total: R\$\*\*\*\*\* (inclui 2007 a 2010)

Município beneficiado	Proponente	Empreendimento	Data da seleção	Investimento total (R\$ milhares)*	Estágio
Cruzeiro do Sul	Estado	Ampliação do SAA na sede municipal - Gestão de perdas, incluindo captação, adução, tratamento, reservação, rede e ligações domiciliares - 1ª etapa	ago/07	7.056,05	Em obras

# ÁGUA E LUZ PARA TODOS ACRE

## ÁGUA EM ÁREAS URBANAS (MINISTÉRIO DAS CIDADES)

Município beneficiado	Proponente	Empreendimento	Data da seleção	Investimento total (R\$ milhares)*	Estágio
Cruzeiro do Sul	Estado	Ampliação do SAA na sede municipal - gestão de perdas, incluindo captação, adução, tratamento, reservação, rede e ligações domiciliares - 2ª etapa	jan/08	9.000,00	Em obras
Rio Branco	Estado	Implantação do SAA de Rio Branco - Cidade do Povo	mai/13	*****	Em licitação de obra
Rio Branco	Estado	Ampliação do SAA na sede municipal - Adutoras, reservatórios, reforço de rede e anéis	ago/07	44.427,60	Em obras
Rio Branco	Estado	Ampliação do SAA na sede municipal - Micromedicação, macromedicação e automação de reservatórios	ago/07	10.313,75	Em obras
<b>TOTAL</b>				<b>*****</b>	<b>-</b>

\* Inclui investimento 2007 a 2010.

## ÁGUA EM ÁREAS URBANAS (FUNASA)

**Investimento Total: R\$ 45,34 milhões (inclui 2007 a 2010)**

Município beneficiado	Proponente	Tipo	Data da seleção	Investimento total (R\$ milhares)*	Estágio
Acrelândia	Estado	Água em áreas urbanas	set/09	546,96	Em obras
Acrelândia	Estado	Água em áreas urbanas	dez/11	*****	Ação preparatória
Acrelândia	Estado	Água em áreas urbanas	nov/07	1.055,56	Em obras
Assis Brasil	Estado	Água em áreas urbanas	nov/08	662,96	Em obras
Assis Brasil	Estado	Água em áreas urbanas	dez/11	*****	Ação preparatória

# ÁGUA E LUZ PARA TODOS ACRE

## ÁGUA EM ÁREAS URBANAS (FUNASA)

Município beneficiado	Proponente	Tipo	Data da seleção	Investimento total (R\$ milhares)*	Estágio
Brasiléia	Estado	Água em áreas urbanas	dez/11	*****	Ação preparatória
Bujari	Estado	Água em áreas urbanas	nov/07	389,32	Em obras
Capixaba	Estado	Água em áreas urbanas	nov/07	250,00	Em obras
Capixaba	Estado	Água em áreas urbanas	set/09	*****	Ação preparatória
Feijó	Estado	Água em áreas urbanas	dez/11	*****	Ação preparatória
Feijó	Estado	Água em áreas urbanas	nov/07	522,59	Em obras
Feijó	Estado	Água em áreas urbanas	set/09	*****	Ação preparatória
Feijó	Funasa	Água em áreas urbanas	mai/09	177,34	Concluído
Feijó	Funasa	Água em áreas urbanas	mai/09	71,68	Concluído
Feijó	Funasa	Água em áreas urbanas	mai/09	74,61	Concluído
Feijó	Funasa	Água em áreas urbanas	mai/09	76,95	Concluído
Jordão	Estado	Água em áreas urbanas	dez/11	*****	Ação preparatória
Jordão	Estado	Água em áreas urbanas	nov/07	283,00	Em obras
Jordão	Estado	Água em áreas urbanas	set/09	*****	Ação preparatória
Mâncio Lima	Estado	Água em áreas urbanas	nov/07	583,19	Em obras
Manoel Urbano	Estado	Água em áreas urbanas	nov/07	438,09	Concluído
Manoel Urbano	Estado	Água em áreas urbanas	set/09	356,57	Em obras
Manoel Urbano	Estado	Água em áreas urbanas	dez/11	*****	Ação preparatória
Manoel Urbano	Funasa	Água em áreas urbanas	ago/07	64,75	Concluído
Manoel Urbano	Funasa	Água em áreas urbanas	ago/07	115,32	Concluído
Marechal Thaumaturgo	Estado	Água em áreas urbanas	nov/07	165,19	Em obras
Marechal Thaumaturgo	Estado	Água em áreas urbanas	set/09	*****	Ação preparatória

# ÁGUA E LUZ PARA TODOS ACRE

## ÁGUA EM ÁREAS URBANAS (FUNASA)

Município beneficiado	Proponente	Tipo	Data da seleção	Investimento total (R\$ milhares)*	Estágio
Plácido de Castro	Estado	Água em áreas urbanas	set/09	*****	Ação preparatória
Plácido de Castro	Estado	Água em áreas urbanas	dez/11	*****	Ação preparatória
Porto Acre	Estado	Água em áreas urbanas	dez/11	*****	Ação preparatória
Porto Walter	Estado	Água em áreas urbanas	nov/07	397,92	Em obras
Rio Branco	Funasa	Água em áreas urbanas	jun/10	62,00	Concluído
Rio Branco	Funasa	Água em áreas urbanas	dez/10	65,89	Concluído
Rodrigues Alves	Estado	Água em áreas urbanas	nov/07	558,41	Em obras
Rodrigues Alves	Estado	Água em áreas urbanas	set/09	*****	Ação preparatória
Santa Rosa do Purus	Estado	Água em áreas urbanas	nov/07	115,44	Concluído
Santa Rosa do Purus	Estado	Água em áreas urbanas	set/09	466,45	Em execução
Santa Rosa do Purus	Estado	Água em áreas urbanas	dez/11	*****	Ação preparatória
Santa Rosa do Purus	Funasa	Água em áreas urbanas	set/08	112,59	Concluído
Santa Rosa do Purus	Funasa	Água em áreas urbanas	set/08	132,53	Concluído
Santa Rosa do Purus	Funasa	Água em áreas urbanas	set/08	128,66	Concluído
Santa Rosa do Purus	Funasa	Água em áreas urbanas	set/08	119,88	Concluído
Santa Rosa do Purus	Funasa	Água em áreas urbanas	set/08	113,78	Concluído
Santa Rosa do Purus	Funasa	Água em áreas urbanas	set/08	119,13	Concluído
Santa Rosa do Purus	Funasa	Água em áreas urbanas	set/08	53,34	Concluído
Santa Rosa do Purus	Funasa	Água em áreas urbanas	set/08	103,59	Concluído
Santa Rosa do Purus	Funasa	Água em áreas urbanas	set/08	110,85	Concluído
Santa Rosa do Purus	Funasa	Água em áreas urbanas	set/08	51,58	Concluído
Santa Rosa do Purus	Funasa	Água em áreas urbanas	set/08	112,34	Concluído

# ÁGUA E LUZ PARA TODOS ACRE

## ÁGUA EM ÁREAS URBANAS (FUNASA)

Município beneficiado	Proponente	Tipo	Data da seleção	Investimento total (R\$ milhares)*	Estágio
Santa Rosa do Purus	Funasa	Água em áreas urbanas	set/08	119,16	Concluído
Sena Madureira	Estado	Água em áreas urbanas	set/09	3.493,30	Em obras
Sena Madureira	Estado	Água em áreas urbanas	nov/07	2.262,01	Em execução
Sena Madureira	Funasa	Água em áreas urbanas	mai/09	147,61	Concluído
Sena Madureira	Funasa	Água em áreas urbanas	mai/09	141,77	Concluído
Sena Madureira	Funasa	Água em áreas urbanas	mai/09	134,68	Concluído
Sena Madureira	Funasa	Água em áreas urbanas	mai/09	107,48	Concluído
Sena Madureira	Funasa	Água em áreas urbanas	mai/09	95,72	Concluído
Sena Madureira	Funasa	Água em áreas urbanas	mai/09	95,06	Concluído
Sena Madureira	Município	Água em áreas urbanas	nov/07	46,52	Em obras
Tarauacá	Estado	Água em áreas urbanas	nov/07	1.112,20	Em obras
Tarauacá	Funasa	Água em áreas urbanas	mai/09	57,57	Concluído
<b>TOTAL</b>				<b>45.342,02</b>	<b>-</b>

\* Inclui investimento 2007 a 2010.



**UNIDADE BÁSICA**  
**ANTENOR FRANK**  
**PREFEITURA DE RIO BRANCO - SE**

ENTRADA

