


RORAIMA



ANOS

PAC PROGRAMA DE
ACELERAÇÃO DO
CRESCIMENTO

Luz para Todos – RR



Luz para Todos – Telecentro – RR



Terminal de passageiros – Boa vista – RR



Apresentação

A parceria do Governo Federal com os Estados e os Municípios brasileiros, um dos pilares do Programa de Aceleração do Crescimento (PAC), assume importância ainda maior diante do cenário de crise mundial e do desafio de manter os investimentos públicos para que o País continue na rota de crescimento, além de garantir os empregos e os benefícios sociais gerados pelo Programa.

É por isso que, ao invés de paralisar obras em andamento como se fazia nas crises anteriores, o Governo Federal decidiu pisar no acelerador e aumentar o ritmo e o volume das ações do PAC. No lançamento, há dois anos, o Programa previa investir R\$ 503,9 bilhões, até 2010. Com a inclusão de novas ações, o montante para o período subiu para R\$ 646 bilhões. Mais R\$ 502,2 bilhões foram adicionados ao programa para investimentos após 2010.

Modernizar a infraestrutura, melhorar o ambiente de negócios, estimular o crédito e o financiamento, aperfeiçoar a gestão pública e elevar a qualidade de vida da população são alguns dos objetivos do PAC. Além disso, suas ações e obras geram empregos, que garantem renda e consumo para milhares de trabalhadores e suas famílias. Ao lado de programas sociais, como o Bolsa Família, e da futura exploração do petróleo da camada pré-sal, o PAC é um instrumento estratégico de inclusão social e de promoção do desenvolvimento.

Este caderno contém informações atualizadas até dezembro de 2008, sobre o andamento das ações do PAC no seu estado e na sua região. Contém, ainda, uma síntese dos resultados alcançados no estado por programas sociais como o Bolsa Família, ProJovem, ProUni, Territórios da Cidadania, Pronaf e na geração de empregos.

Na parte relativa ao PAC, nos eixos de infraestrutura Logística, Energética e Social-Urbana, primeiro são apresentadas as ações exclusivas do Estado. A seguir são relacionadas as obras de abrangência regional. Os empreendimentos são apresentados com seus respectivos valores e estágios de execução, que podem ser ações preparatórias (projeto e/ou licenciamento), licitação (do edital até o início da obra), obra em andamento ou obra concluída.

Com a edição deste relatório, nosso objetivo é dar transparência às informações e, assim, proporcionar que qualquer pessoa possa acompanhar o andamento das ações governamentais no estado. Mais informações também estão à disposição na página eletrônica do Governo Federal: www.brasil.gov.br/pac.

Comitê Gestor do PAC

Março de 2009

Investimento - Roraima

INVESTIMENTO TOTAL	R\$ 0,7 Bilhões
Até 2010	R\$ 0,7 Bilhões
Pós 2010	R\$ - Bilhões

Em R\$ Milhões

Eixo	Empreendimentos exclusivos		Empreendimentos de caráter regional	
	2007 - 2010	Pós 2010	2007 - 2010	Pós 2010
Logística	250,5	-	-	-
Energética	-	-	-	-
Social e Urbana	487,8	-	-	-
TOTAL	738,3	-	-	-

Não inclui FNHIS e Financiamento Habitacional Pessoa Física 2009 e 2010.



Estratégia

- Expandir a infraestrutura de apoio ao turismo: Aeroporto de Boa Vista





EMPREENDIMENTOS EXCLUSIVOS

Tipo	Subtipo	Empreendimento	Investimento Previsto 2007-2010 (Milhões)	Investimento Após 2010 (Milhões)	Estágio
Aeroporto	Terminal de Passageiro	Aeroporto Boa Vista - Reforma e Ampliação do Terminal de Passageiros	8,0	-	Obra
Rodovias	Controle de Velocidade	Controle de Velocidade	1,4	-	Licitação da Obra
Rodovias	Estudos e Projetos	Estudos e Projetos	9,2	-	Ação Preparatória
Rodovias	Manutenção	Manutenção de Rodovias	226,0	-	Obra
Rodovias	Sinalização	Sinalização	5,9	-	Obra
TOTAL			250,5	-	-

Infra-estrutura Social e Urbana - RR



Estratégia

- Realizar 10.886 ligações entre 2007 e 2010: Luz para Todos
- Melhorar as condições de vida da população, garantindo:
 - Universalização do abastecimento de água em Boa Vista
 - Elaboração do projeto de engenharia e ampliação do sistema de esgotamento sanitário de Boa Vista:
 - Região Oeste - bairros Tancredo Neves, Buritis, Asa Branca, Pintelândia I, II e III
 - Região Noroeste - bairros Paraviana e Caranã
 - Urbanização integrada do bairro Brigadeiro
 - Drenagem para controle da malária em Bonfim, Cantá, Caracaraí, Macajá e Rorainópolis

EMPREENDIMENTOS EXCLUSIVOS

Tipo	Subtipo	Empreendimento	Investimento Previsto 2007-2010 (Milhões)	Investimento Após 2010 (Milhões)	Estágio
Luz para Todos	Luz para Todos	Universalização do Acesso à Energia Elétrica - RR	136,0	-	Obra
TOTAL			136,0	-	-



SANEAMENTO

Investimento Total: R\$ 242,6 Milhões

Município Beneficiado	Proponente	Tipo	Investimento Previsto 2007-2010 (Milhares)	Estágio
Boa Vista	Estado	Ampliação do sistema de abastecimento de água da cidade de Boa Vista - universalização dos serviços	60.000,0	Contratado
Boa Vista	Estado	Ampliação do sistema de esgotamento sanitário na sede municipal - redes coletoras, 15 estações elevatórias, 13.064 ligações domiciliares, interceptores e emissários	120.000,0	Contratado
Boa Vista	Estado	Elaboração do plano diretor de saneamento integrado da sede municipal	6.000,0	Contratado
Boa Vista	Estado	Elaboração dos projetos de engenharia para ampliação do sistema de esgotamento sanitário	3.600,0	Obra
Boa Vista	Município	Saneamento integrado - urbanização de assentamento nos bairros de Santa Luzia e Cidade Satélite, Setor Oeste - 3ª fase - construção de 114 moradias	15.750,0	Contratado
Boa Vista	Estado	Saneamento integrado e urbanização no Bairro Brigadeiro	37.242,3	Obra
TOTAL			242.592,3	-

Infra-estrutura Social e Urbana - RR



SANEAMENTO - FUNASA

Investimento Total: R\$ 29,1 Milhões

Município Beneficiado	Proponente	Tipo	Investimento Previsto 2007-2010 (Milhares)	Estágio
Alto Alegre	Prefeitura	Abastecimento de água	400,0	Contratado
Alto Alegre	Funasa	Saneamento em áreas indígenas	602,1	Obra
Amajari	Prefeitura	Abastecimento de água	350,0	Contratado
Amajari	Prefeitura	Esgotamento sanitário	700,0	Contratado
Amajari	Prefeitura	Melhorias sanitárias domiciliares	200,0	Contratado
Amajari	Funasa	Saneamento em áreas indígenas	78,8	Obra Concluída
Amajari	Funasa	Saneamento em áreas indígenas	1.016,8	Obra
Boa Vista	Estado	Água e esgoto	12,0	Obra
Boa Vista	Funasa	Saneamento em áreas indígenas	133,6	Obra Concluída
Boa Vista	Funasa	Saneamento em áreas indígenas	1.016,0	Obra
Bonfim	Prefeitura	Abastecimento de água	400,0	Contratado
Bonfim	Prefeitura	Drenagem	1.000,0	Contratado
Bonfim	Prefeitura	Esgotamento sanitário	800,0	Contratado
Bonfim	Prefeitura	Melhorias sanitárias domiciliares	200,0	Em Contratação
Bonfim	Funasa	Saneamento em áreas indígenas	619,3	Obra
Cantá	Prefeitura	Abastecimento de água	350,0	Contratado
Cantá	Prefeitura	Drenagem	2.500,0	Contratado
Cantá	Funasa	Saneamento em áreas indígenas	72,6	Obra Concluída
Cantá	Funasa	Saneamento em áreas indígenas	220,9	Obra
Caracarái	Prefeitura	Abastecimento de água	500,0	Contratado
Caracarái	Prefeitura	Drenagem	2.250,0	Contratado
Caroebe	Prefeitura	Abastecimento de água	350,0	Em Contratação
Caroebe	Funasa	Saneamento em áreas indígenas	196,9	Obra
Iracema	Prefeitura	Abastecimento de água	404,1	Obra
Iracema	Prefeitura	Abastecimento de água	350,0	Em Contratação
Iracema	Prefeitura	Esgotamento sanitário	900,0	Em Contratação
Iracema	Prefeitura	Melhorias sanitárias domiciliares	350,0	Em Contratação
Iracema	Funasa	Saneamento em áreas indígenas	73,3	Obra
Mucajá	Prefeitura	Abastecimento de água	500,0	Contratado
Mucajá	Prefeitura	Drenagem	1.000,0	Contratado



SANEAMENTO - FUNASA

Município Beneficiado	Proponente	Tipo	Investimento Previsto 2007-2010 (Milhares)	Estágio
Mucajá	Funasa	Saneamento em áreas indígenas	75,5	Obra Concluída
Normandia	Prefeitura	Abastecimento de água	350,0	Contratado
Normandia	Prefeitura	Água na escola	90,0	Contratado
Normandia	Prefeitura	Esgotamento sanitário	1.000,0	Contratado
Normandia	Prefeitura	Melhorias sanitárias domiciliares	200,0	Contratado
Normandia	Funasa	Saneamento em áreas indígenas	163,5	Obra Concluída
Normandia	Funasa	Saneamento em áreas indígenas	1.043,8	Obra
Pacaraima	Prefeitura	Abastecimento de água	350,0	Em Contratação
Pacaraima	Prefeitura	Água na escola	45,0	Contratado
Pacaraima	Funasa	Saneamento em áreas indígenas	420,5	Obra
Pacaraima	Funasa	Saneamento em áreas indígenas	49,2	Em Contratação
Rorainópolis	Prefeitura	Abastecimento de água	1.832,3	Obra
Rorainópolis	Prefeitura	Abastecimento de água	1.700,0	Contratado
Rorainópolis	Prefeitura	Água na escola	45,0	Contratado
Rorainópolis	Prefeitura	Drenagem	1.750,0	Contratado
São João da Baliza	Prefeitura	Abastecimento de água	400,0	Contratado
São João da Baliza	Prefeitura	Água na escola	45,0	Contratado
São Luiz	Prefeitura	Abastecimento de água	400,0	Em Contratação
São Luiz	Funasa	Saneamento em áreas indígenas	32,9	Obra Concluída
Uiramutã	Prefeitura	Abastecimento de água	350,0	Em Contratação
Uiramutã	Prefeitura	Esgotamento sanitário	450,0	Contratado
Uiramutã	Prefeitura	Melhorias sanitárias domiciliares	200,0	Contratado
Uiramutã	Funasa	Saneamento em áreas indígenas	545,3	Obra
TOTAL			29.084,4	-

Infra-estrutura Social e Urbana - RR



HABITAÇÃO

Investimento Total: R\$ 80,1 Milhões

Urbanização e Produção Habitacional - Investimento: R\$ 35,1 Milhões

Empréstimo para Pessoa Física - Investimento: R\$ 45,0 Milhões

Município Beneficiado	Proponente	Tipo	Investimento Previsto 2007-2010 (Milhares)	Estágio
Alto Alegre	Município	Produção Habitacional - Rua Getúlio Vargas, nº 67	927,0	Contratado
Boa Vista	Estado	Elaboração de Plano Municipal de Habitação	273,2	Contratado
Boa Vista	Município	Elaboração de Plano Municipal de Habitação	61,7	Contratado
Boa Vista	Município	Urbanização - Bairro Francisco Caetano Filho	3.318,0	Contratado
Boa Vista	Município	Urbanização - Bairro Santa Luzia	5.260,2	Contratado
Boa Vista	Município	Urbanização - Rua Gal. Penha Brasil, Palácio 9 de julho	10.500,0	Obra
Boa Vista	Município	Urbanização - Rua General Penha Brasil	10.500,0	Obra
Cantá	Município	Produção Habitacional - Rua Renato Costa de Almeida, nº 100	927,0	Obra
Caracaráí	Município	Produção Habitacional - Bairro Vista Alegre	515,3	Contratado
Mucajaí	Município	Produção Habitacional - Sede do município	411,8	Obra
Pacaraima	Município	Produção Habitacional - Rua Monte Roraima	927,0	Obra
Rorainópolis	Município	Produção Habitacional - Rua Pedro Daniel Silva, nº 51	927,0	Obra
Rorainópolis	Município	Produção Habitacional - Sede do município	514,8	Obra
São Luiz	Município	Elaboração de Plano Municipal de Habitação	29,9	Contratado
TOTAL			35.092,9	-



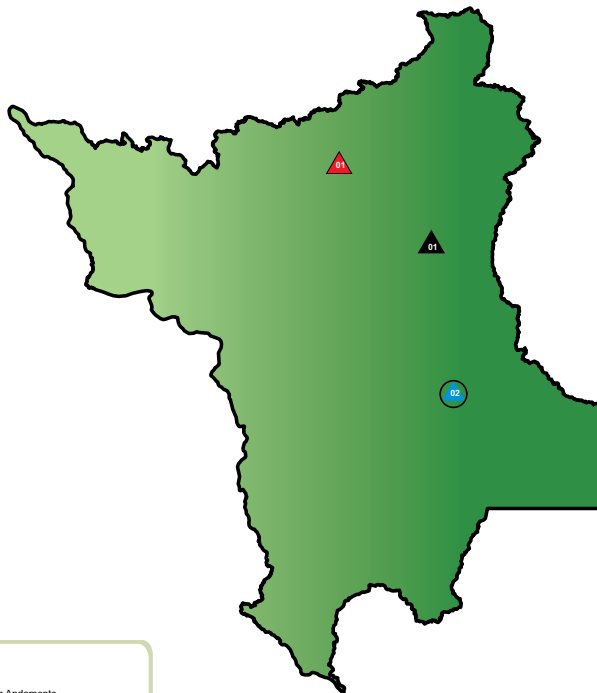
ANOS



Outros projetos importantes em Roraima

PDE - Plano de Desenvolvimento de Educação

Expansão da Rede Federal de Escolas Técnicas



SITUAÇÃO EM FEVEREIRO/2009

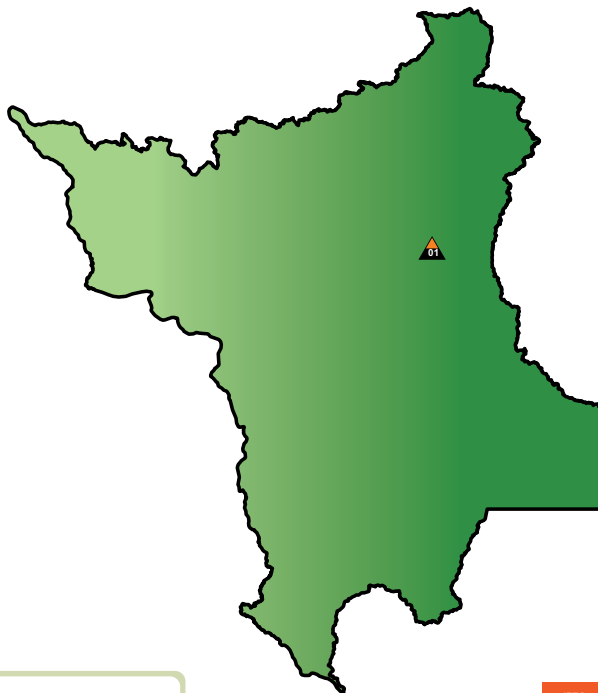
- ▲ Unidades Pré-existentis
- ▲ Novas Unidades com Obras em Andamento
- Novas Unidades Concluídas e em Funcionamento

- ▲ 01 Cefet Roraima
- ▲ 01 Uned Amajari
- 02 Uned Novo Paraiso

CEFET - Centro Federal de Educação Tecnológica; EAF - Escola Agrotécnica Federal; UNED - Unidade Descentralizada de Ensino.

PDE - Plano de Desenvolvimento de Educação

Expansão da Rede Federal de Ensino Superior



IFES	Vagas existentes		Vagas previstas - REUNI	
	2007	2010	2010	2012
UFRR	998	1.489	1.489	1.609
Total	998	1.489	1.489	1.609

Programa Universidade Para Todos - ProUni

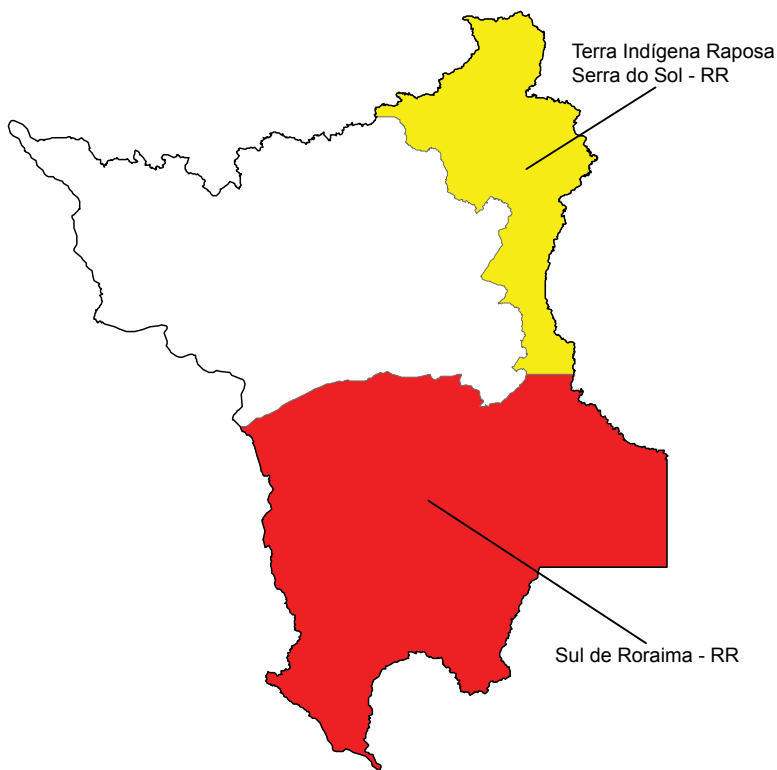
PROGRAMA UNIVERSIDADE PARA TODOS
PROUNI (2005 a 2008)

Estudantes beneficiados

1.589

Fonte: Ministério da Educação (janeiro de 2009)

Territórios da Cidadania



Sul de Roraima

População: 58.499

Caracarái
Caroebe
Rorainópolis
São João da Baliza
São Luiz

Terra Indígena Raposa Serra do Sol

População: 33.020

Bonfim
Normandia
Pacaraima
Uiramutã

INVESTIMENTOS PREVISTOS EM 2009: R\$ 285,12 Milhões

Território	Apoio a Atividades Produtivas	Cidadania e Direitos	Infra-Estrutura	Total (R\$)
Sul de Roraima - RR	5.469.939,28	22.059.793,20	3.202.744,91	30.732.477,39
Terra Indígena Raposa Serra do Sol - RR	3.581.717,17	15.166.563,15	6.198.836,00	24.947.116,32
Médio Alto Uruguai - RS	147.472.249,60	73.590.674,06	8.373.753,00	229.436.676,66
TOTAL	156.523.906,05	110.817.030,41	17.775.333,91	285.116.270,37

Pronaf

PROGRAMA NACIONAL DE
FORTALECIMENTO DA
AGRICULTURA FAMILIAR

Ano Agrícola 2007/2008

5.273 contratos

R\$ 13,34 milhões

Ministério do Desenvolvimento Agrário (janeiro de 2009)

Bolsa Família

BOLSA FAMÍLIA

Número de famílias
atendidas

Valor anual
dos benefícios

33.622

R\$ 3,30 milhões

Fonte: Ministério de Desenvolvimento Social e Combate à Fome (janeiro de 2009)

ProJovem

PROJOVEM
(2007/2008)

Número de vagas disponibilizadas

850

Fonte: Secretaria Geral da Presidência da república (janeiro de 2009)

Crescimento do Emprego

EVOLUÇÃO DO EMPREGO FORMAL
(2007 e 2008)

Novos Postos
(jan/2007 a dez/2008)

Varição em
24 meses (%)

9.578

26,07

Fonte: Relação Anual de Informações Sociais – RAIS (2007); Cadastro Geral de Empregados e Desempregados – CAGED (2008)

