


ACRE



ANOS

PAC PROGRAMA DE
ACELERAÇÃO DO
CRESCIMENTO

Fábrica de postes – AC



BR-364 – Tarauacá – Rio Liberdade – AC



Apresentação

A parceria do Governo Federal com os Estados e os Municípios brasileiros, um dos pilares do Programa de Aceleração do Crescimento (PAC), assume importância ainda maior diante do cenário de crise mundial e do desafio de manter os investimentos públicos para que o País continue na rota de crescimento, além de garantir os empregos e os benefícios sociais gerados pelo Programa.

É por isso que, ao invés de paralisar obras em andamento como se fazia nas crises anteriores, o Governo Federal decidiu pisar no acelerador e aumentar o ritmo e o volume das ações do PAC. No lançamento, há dois anos, o Programa previa investir R\$ 503,9 bilhões, até 2010. Com a inclusão de novas ações, o montante para o período subiu para R\$ 646 bilhões. Mais R\$ 502,2 bilhões foram adicionados ao programa para investimentos após 2010.

Modernizar a infraestrutura, melhorar o ambiente de negócios, estimular o crédito e o financiamento, aperfeiçoar a gestão pública e elevar a qualidade de vida da população são alguns dos objetivos do PAC. Além disso, suas ações e obras geram empregos, que garantem renda e consumo para milhares de trabalhadores e suas famílias. Ao lado de programas sociais, como o Bolsa Família, e da futura exploração do petróleo da camada pré-sal, o PAC é um instrumento estratégico de inclusão social e de promoção do desenvolvimento.

Este caderno contém informações atualizadas até dezembro de 2008, sobre o andamento das ações do PAC no seu estado e na sua região. Contém, ainda, uma síntese dos resultados alcançados no estado por programas sociais como o Bolsa Família, ProJovem, ProUni, Territórios da Cidadania, Pronaf e na geração de empregos.

Na parte relativa ao PAC, nos eixos de infraestrutura Logística, Energética e Social-Urbana, primeiro são apresentadas as ações exclusivas do Estado. A seguir são relacionadas as obras de abrangência regional. Os empreendimentos são apresentados com seus respectivos valores e estágios de execução, que podem ser ações preparatórias (projeto e/ou licenciamento), licitação (do edital até o início da obra), obra em andamento ou obra concluída.

Com a edição deste relatório, nosso objetivo é dar transparência às informações e, assim, proporcionar que qualquer pessoa possa acompanhar o andamento das ações governamentais no estado. Mais informações também estão à disposição na página eletrônica do Governo Federal: www.brasil.gov.br/pac.

Comitê Gestor do PAC

Março de 2009

Investimento - Acre

INVESTIMENTO TOTAL	R\$ 2,3 Bilhões
Até 2010	R\$ 2,1 Bilhões
Pós 2010	R\$ 0,2 Bilhões

Em R\$ Milhões

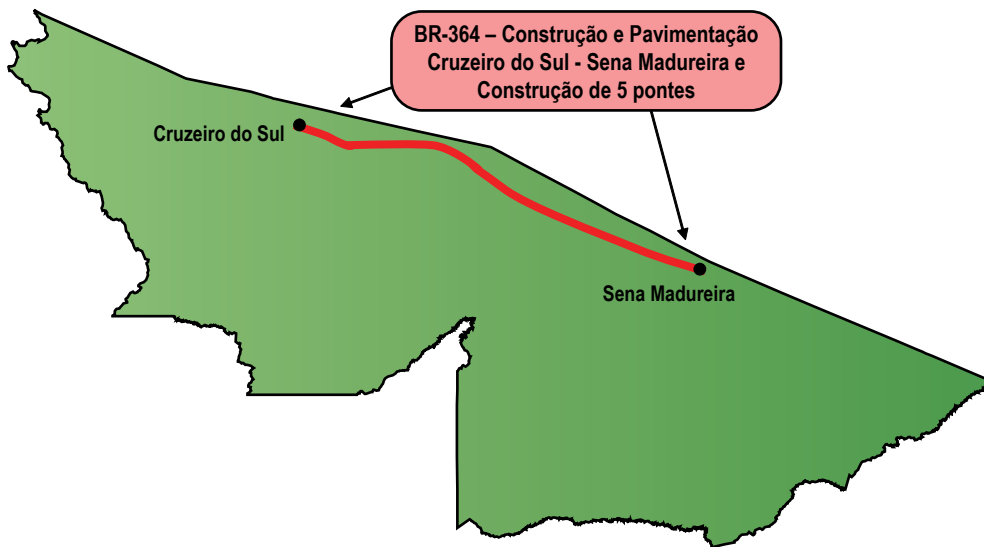
Eixo	Empreendimentos exclusivos		Empreendimentos de caráter regional	
	2007 - 2010	Pós 2010	2007 - 2010	Pós 2010
Logística	991,9	-	-	-
Energética	-	-	419,4	209,6
Social e Urbana	715,8	-	-	-
TOTAL	1.707,8	-	419,4	209,6

Não inclui FNHIS e Financiamento Habitacional Pessoa Física 2009 e 2010.



Estratégia

- Ampliar a infraestrutura logística existente para:
 - Integrar o território acreano e melhorar as condições de interligação do Acre com os demais estados do Norte, reduzindo os custos de transporte de cargas: BR-364





EMPREENDIMENTOS EXCLUSIVOS

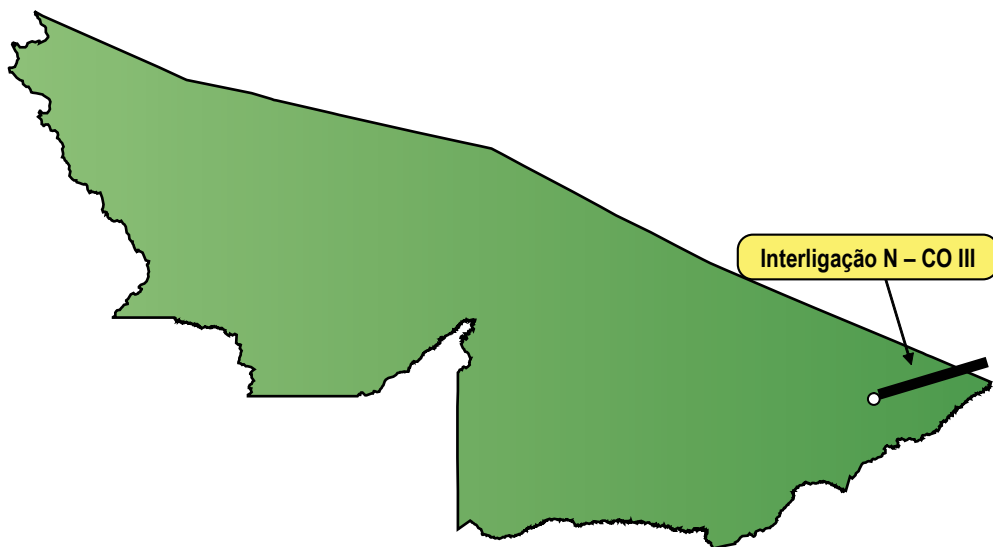
Tipo	Subtipo	Empreendimento	Investimento Previsto 2007-2010 (Milhões)	Investimento Após 2010 (Milhões)	Estágio
Rodovias	Construção	BR-364/AC - Construção - Sena Madureira - Feijó	401,0	-	Obra
Rodovias	Construção	BR-364/AC - Construção - Tarauacá - Rio Liberdade	222,0	-	Concluída
Rodovias	Construção	BR-364/AC - Construção de 5 Pontes	236,0	-	Licitação da Obra
Rodovias	Controle de Velocidade	Controle de Velocidade - AC	2,6	-	Licitação da Obra
Rodovias	Manutenção	Manutenção de Rodovias - AC	121,7	-	Obra
Rodovias	Sinalização	Sinalização - AC	8,7	-	Obra
TOTAL			991,9	-	-

Infra-estrutura Energética - AC



Estratégia

- Garantir a segurança energética e modicidade tarifária para o Acre



■ Ação Preparatória

EMPREENDIMENTOS REGIONAIS

Tipo	Subtipo	Empreendimento	UF	Investimento Previsto 2007-2010 (Milhões)	Investimento Após 2010 (Milhões)	Estágio
Transmissão de Energia Elétrica	Linha de Transmissão	Interligação N-CO III (Rio Branco - Jauru)	AC/MT/RO	419,4	209,6	Ação Preparatória
TOTAL				419,4	209,6	-



Estratégia

- Universalização do acesso à energia elétrica em 2010: Luz para Todos
- Realizar 50.000 ligações entre 2007 e 2010: Luz para Todos
- Melhorar as condições de vida da população, garantindo:
 - Universalização do abastecimento de água em Rio Branco e em outros 17 municípios (Cruzeiro do Sul, Plácido de Castro, entre outros)
 - Ampliação do sistema de coleta e tratamento de esgotos sanitários nos bairros São Francisco, Conquista, Redenção e Segundo Distrito em Rio Branco e em outros 7 municípios (Cruzeiro do Sul, Plácido de Castro, entre outros)
 - Drenagem para controle da malária em Cruzeiro do Sul, Mâncio Lima, Plácido de Castro, Rodrigues Alves e Tauaracá
 - Recuperação de igarapés e erradicação de palafitas nos bairros Palheiral, Chico Mendes, Conquista e Santa Inês em Rio Branco
 - Drenagem para controle da malária em Cruzeiro do Sul, Mâncio Lima, Plácido de Castro, Rodrigues Alves e Tarauacá

EMPREENDIMENTOS EXCLUSIVOS

Tipo	Subtipo	Empreendimento	Investimento Previsto 2007-2010 (Milhões)	Investimento Após 2010 (Milhões)	Estágio
Luz para Todos	Luz para Todos	Universalização do Acesso à Energia Elétrica - AC	241,3	-	Obra
TOTAL			241,3	-	-



SANEAMENTO

Investimento Total: R\$ 329,5 Milhões

Município Beneficiado	Proponente	Tipo	Investimento Previsto 2007-2010 (Milhares)	Estágio
Cruzeiro do Sul	Estado	Ampliação do sistema de abastecimento de água - 2ª fase	6.929,3	Contratado
Cruzeiro do Sul	Estado	Ampliação do sistema de água - 2ª fase	9.000,0	Obra
Cruzeiro do Sul	Estado	Modernização e ampliação dos sistemas de abastecimento de água na sede municipal - gestão de perdas, incluindo captação, adução e tratamento de água bruta, reservação, distribuição e ligações domiciliares	7.000,0	Contratado
Rio Branco	Estado	Ampliação do sistema de abastecimento de água - adutoras, reforço de rede e anéis	44.379,0	Obra
Rio Branco	Estado	Ampliação do sistema de esgotamento sanitário - construção de 2 ETEs e rede coletora - Bairro Redenção e 2º distrito	67.500,0	Obra
Rio Branco	Estado	Drenagem do Bairro do 15	2.913,6	Em Contratação
Rio Branco	Estado	Elaboração de estudos e projetos de abastecimento de água e esgotamento sanitário - revisão do plano diretor de água e esgoto do município	2.100,0	Em Contratação
Rio Branco	Estado	Melhoria do sistema de abastecimento de água - micromedidores, macromedicação e automação de reservatórios	10.546,2	Obra
Rio Branco	Estado	Melhorias no sistema de esgotamento sanitário - rede coletora e estação elevatória das bacias de contribuição das ETEs São Francisco e Conquista	35.400,0	Obra
Rio Branco	Município	Saneamento integrado e urbanização em Bairros carentes e áreas de risco social - Laélia Alcântara, Ilson Ribeiro, Mauro Bittar/LBA/Vila Betel, Sobral/Boa União, Vanderlei Dantas e Calafate	40.060,0	Obra
Rio Branco	Estado	Saneamento integrado e urbanização no Bairro Santa Inês - Erradicação de palafitas	15.536,7	Obra
Rio Branco	Estado	Saneamento integrado e urbanização no Bairro Chico Mendes - Erradicação de palafitas	14.680,0	Obra
Rio Branco	Estado	Saneamento integrado e urbanização no Bairro Conquista - Erradicação de palafitas	17.750,0	Obra
Rio Branco	Estado	Saneamento integrado e urbanização no Bairro Palheiral - Igarapé Maternidade - Erradicação de palafitas	24.500,0	Obra
Rio Branco	Estado	Saneamento integrado e urbanização no Bairro Nova Estação - Erradicação de palafitas	31.210,0	Obra
TOTAL			329.504,8	-



SANEAMENTO - FUNASA

Investimento Total: R\$ 55,0 Milhões

Município Beneficiado	Proponente	Tipo	Investimento Previsto 2007-2010 (Milhares)	Estágio
Acrelândia	Estado	Abastecimento de água	950,0	Contratado
Acrelândia	Estado	Água na escola	180,0	Em Contratação
Assis Brasil	Estado	Água na escola	45,0	Em Contratação
Assis Brasil	Funasa	Saneamento em áreas indígenas	213,7	Obra
Assis Brasil	Estado	Saneamento rural	1.289,3	Contratado
Brasiléia	Estado	Água na escola	90,0	Em Contratação
Brasiléia	Estado	Saneamento rural	668,8	Contratado
Bujari	Estado	Abastecimento de água	350,0	Contratado
Capixaba	Estado	Abastecimento de água	225,0	Contratado
Capixaba	Estado	Esgotamento sanitário	1.080,0	Contratado
Capixaba	Prefeitura	Melhorias sanitárias domiciliares	450,0	Contratado
Capixaba	Estado	Saneamento rural	4.535,9	Contratado
Cruzeiro do Sul	Estado	Água na escola	90,0	Em Contratação
Cruzeiro do Sul	Estado	Drenagem	5.400,0	Contratado
Epitaciolândia	Estado	Água na escola	45,0	Em Contratação
Feijó	Estado	Abastecimento de água	470,3	Contratado
Feijó	Estado	Água na escola	45,0	Em Contratação
Feijó	Estado	Esgotamento sanitário	3.300,0	Contratado
Feijó	Prefeitura	Melhorias sanitárias domiciliares	900,0	Em Contratação
Feijó	Funasa	Saneamento em áreas indígenas	223,9	Concluída
Feijó	Funasa	Saneamento em áreas indígenas	216,6	Obra
Jordão	Estado	Abastecimento de água	254,7	Contratado
Jordão	Estado	Água na escola	180,0	Em Contratação
Jordão	Estado	Esgotamento sanitário	600,0	Em Contratação
Jordão	Prefeitura	Melhorias sanitárias domiciliares	300,0	Contratado
Mâncio Lima	Estado	Abastecimento de água	524,9	Contratado
Mâncio Lima	Estado	Água na escola	225,0	Em Contratação
Mâncio Lima	Estado	Drenagem	3.150,0	Contratado
Mâncio Lima	Funasa	Saneamento em áreas indígenas	392,1	Concluída
Manoel Urbano	Estado	Abastecimento de água	394,3	Contratado



SANEAMENTO - FUNASA

Município Beneficiado	Proponente	Tipo	Investimento Previsto 2007-2010 (Milhares)	Estágio
Manoel Urbano	Estado	Água na escola	45,0	Em Contratação
Manoel Urbano	Funasa	Saneamento em áreas indígenas	72,3	Obra
Manoel Urbano	Funasa	Saneamento em áreas indígenas	251,1	Contratado
Marechal Thaumaturgo	Estado	Abastecimento de água	148,7	Contratado
Marechal Thaumaturgo	Estado	Água na escola	225,0	Em Contratação
Marechal Thaumaturgo	Funasa	Saneamento em áreas indígenas	110,9	Concluída
Marechal Thaumaturgo	Funasa	Saneamento em áreas indígenas	132,8	Obra
Plácido de Castro	Estado	Abastecimento de água	1.250,0	Contratado
Plácido de Castro	Estado	Água na escola	45,0	Em Contratação
Plácido de Castro	Estado	Drenagem	2.700,0	Contratado
Plácido de Castro	Estado	Esgotamento sanitário	3.200,0	Em Contratação
Plácido de Castro	Prefeitura	Melhorias sanitárias domiciliares	900,0	Contratado
Porto Acre	Estado	Abastecimento de água	350,0	Contratado
Porto Walter	Estado	Abastecimento de água	350,0	Contratado
Porto Walter	Estado	Água na escola	225,0	Em Contratação
Porto Walter	Funasa	Saneamento em áreas indígenas	44,5	Obra
Rodrigues Alves	Estado	Abastecimento de água	500,0	Contratado
Rodrigues Alves	Estado	Água na escola	90,0	Em Contratação
Rodrigues Alves	Estado	Drenagem	1.800,0	Contratado
Rodrigues Alves	Prefeitura	Melhorias sanitárias domiciliares	100,0	Obra
Santa Rosa do Purus	Estado	Abastecimento de água	103,9	Contratado
Santa Rosa do Purus	Estado	Água na escola	135,0	Em Contratação
Santa Rosa do Purus	Funasa	Saneamento em áreas indígenas	124,9	Obra
Santa Rosa do Purus	Funasa	Saneamento em áreas indígenas	1.825,1	Contratado
Sena Madureira	Estado	Abastecimento de água	2.050,0	Contratado
Sena Madureira	Estado	Água na escola	45,0	Em Contratação
Sena Madureira	Funasa	Saneamento em áreas indígenas	295,4	Obra
Senador Guiomard	Estado	Água na escola	45,0	Em Contratação
Tarauacá	Estado	Abastecimento de água	1.001,0	Contratado
Tarauacá	Estado	Água na escola	135,0	Em Contratação
Tarauacá	Estado	Drenagem	3.150,0	Contratado
Tarauacá	Estado	Esgotamento sanitário	4.400,0	Em Contratação
Tarauacá	Prefeitura	Melhorias sanitárias domiciliares	900,0	Contratado



SANEAMENTO - FUNASA

Município Beneficiado	Proponente	Tipo	Investimento Previsto 2007-2010 (Milhares)	Estágio
Tarauacá	Funasa	Saneamento em áreas indígenas	119,5	Concluída
Tarauacá	Funasa	Saneamento em áreas indígenas	129,0	Obra
Tarauacá	Funasa	Saneamento em áreas indígenas	224,1	Contratado
Xapuri	Estado	Água na escola	90,0	Em Contratação
Xapuri	Estado	Saneamento rural	884,2	Contratado
TOTAL			54.986,9	-



HABITAÇÃO

Investimento Total: R\$ 90,0 Milhões

Urbanização e Produção Habitacional - Investimento: 49,7 Milhões

Empréstimo para Pessoa Física - Investimento: 40,3 Milhões

Município Beneficiado	Proponente	Tipo	Investimento Previsto 2007-2010 (Milhares)	Estágio
Assis Brasil	Município	Elaboração de Plano Municipal de Habitação	30,9	Obra
Assis Brasil	Estado	Produção Habitacional - Cascata	552,0	Obra
Bujari	Município	Elaboração de Plano Municipal de Habitação	30,9	Contratado
Capixaba	Município	Elaboração de Plano Municipal de Habitação	30,9	Contratado
Cruzeiro do Sul	Município	Elaboração de Plano Municipal de Habitação	62,9	Contratado
Cruzeiro do Sul	Estado	Produção Habitacional - Bairro Miritizal	1.981,4	Obra
Cruzeiro do Sul	Estado	Produção Habitacional - Pólo Hortifrutigranjeiro	709,3	Obra
Epitaciolândia	Município	Elaboração de Plano Municipal de Habitação	30,9	Obra
Epitaciolândia	Estado	Produção Habitacional - Pólo Hortifrutigranjeiro	658,5	Obra
Feijó	Município	Elaboração de Plano Municipal de Habitação	62,9	Obra
Mâncio Lima	Município	Elaboração de Plano Municipal de Habitação	30,9	Contratado
Mâncio Lima	Estado	Produção Habitacional - São Vidal	719,2	Obra
Marechal Thaumaturgo	Município	Elaboração de Plano Municipal de Habitação	30,9	Contratado
Plácido de Castro	Município	Elaboração de Plano Municipal de Habitação	30,9	Obra
Porto Acre	Município	Elaboração de Plano Municipal de Habitação	30,9	Contratado
Porto Walter	Município	Elaboração de Plano Municipal de Habitação	30,9	Contratado
Rio Branco	Município	Elaboração de Plano Municipal de Habitação	62,9	Contratado
Rio Branco	Estado	Elaboração de Plano Municipal de Habitação	245,7	Contratado
Rio Branco	Estado	Produção habitacional - Bairro Floresta	14.740,0	Contratado
Rio Branco	Estado	Produção habitacional - Bairro Portal Amazônia	8.844,0	Contratado
Rio Branco	Estado	Produção habitacional - Bairro Tancredo Neves	9.286,2	Contratado
Rio Branco	Município	Urbanização - 1ª etapa da Urbanização do Bairro Eldorado	5.247,2	Contratado
Rodrigues Alves	Município	Elaboração de Plano Municipal de Habitação	30,9	Contratado
Sena Madureira	Estado	Urbanização - Bairro Cafezal	5.500,0	Obra



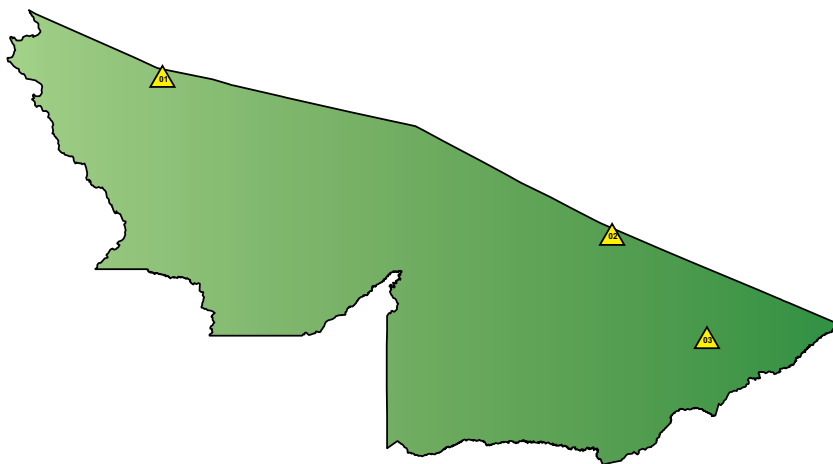
HABITAÇÃO

Município Beneficiado	Proponente	Tipo	Investimento Previsto 2007-2010 (Milhares)	Estágio
Tarauacá	Município	Elaboração de Plano Municipal de Habitação	62,9	Contratado
Xapuri	Município	Elaboração de Plano Municipal de Habitação	30,9	Contratado
Xapuri	Estado	Produção Habitacional - Cerâmica	629,6	Contratado
TOTAL			49.704,6	-



Outros projetos importantes no Acre

Expansão da Rede Federal de Escolas Técnicas



SITUAÇÃO EM FEVEREIRO/2009

▲ Novas Unidades em Ação Preparatória

▲ Uned de Cruzeiro do Sul

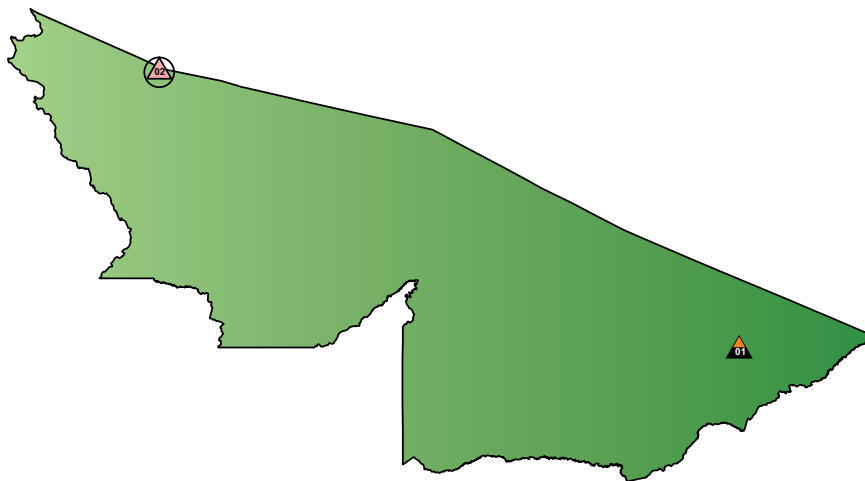
▲ Uned de Sena Madureira

▲ ETF Acre

ETF - Escola Técnica Federal; UNED - Unidade Descentralizada de Ensino.

PDE - Plano de Desenvolvimento de Educação

Expansão da Rede Federal de Ensino Superior



SITUAÇÃO EM FEVEREIRO/2009

- ▲ Universidades pré-existentis - REUNI - novas vagas
- ⊗ Novos campi com obras em andamento e em funcionamento

▲ UFAC - Rio Branco
 ⊗ UFAC - Campus da Floresta - Cruzeiro do Sul

IFES	Vagas existentes		Vagas previstas - REUNI	
	2007	2010	2010	2012
UFAC	1.320	1.970	1.970	1.970
Total	1.320	1.970	1.970	1.970

Programa Universidade Para Todos - ProUni

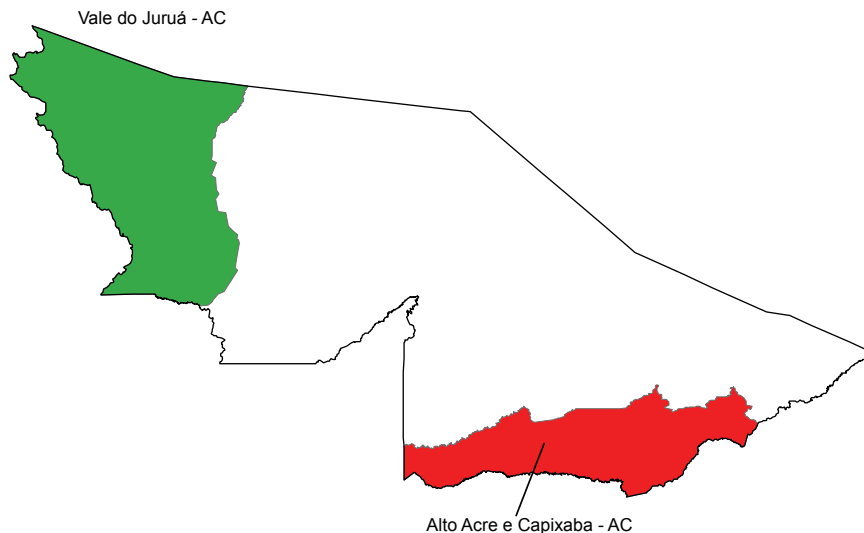
PROGRAMA UNIVERSIDADE PARA TODOS
 PROUNI (2005 a 2008)

Estudantes beneficiados

1.195

Fonte: Ministério da Educação (janeiro de 2009)

Territórios da Cidadania



Alto Acre e Capixaba

População: 60.250

Assis Brasil
 Brasiléia
 Capixaba
 Epitaciolândia
 Xapuri

Vale do Juruá

População: 120.351

Cruzeiro do Sul
 Mâncio Lima
 Marechal Thaumaturgo
 Porto Walter
 Rodrigues Alves

INVESTIMENTOS PREVISTOS EM 2009: R\$ 127,2 Milhões

Território	Apoio a Atividades Produtivas	Cidadania e Direitos	Infra-Estrutura	Total (R\$)
Alto Acre e Capixaba - AC	14.419.290,76	28.117.374,36	12.936.153,77	55.472.818,89
Vale do Juruá - AC	10.076.828,31	50.361.101,95	11.324.694,00	71.762.624,26
TOTAL	24.496.119,07	78.478.476,31	24.260.847,77	127.235.443,15

Pronaf

PROGRAMA NACIONAL DE FORTALECIMENTO DA AGRICULTURA FAMILIAR	Ano Agrícola 2007/2008	
	4.269 contratos	R\$ 21,06 milhões

Ministério do Desenvolvimento Agrário (janeiro de 2009)

Bolsa Família

BOLSA FAMÍLIA	Número de famílias atendidas	Valor anual dos benefícios
	55.037	R\$ 5,21 milhões

Fonte: Ministério de Desenvolvimento Social e Combate à Fome (janeiro de 2009)

ProJovem

PROJOVEM (2007/2008)	Número de vagas disponibilizadas
	4.400

Fonte: Secretaria Geral da Presidência da república (janeiro de 2009)

Crescimento do Emprego

EVOLUÇÃO DO EMPREGO FORMAL (2007 e 2008)	Novos Postos (jan/2007 a dez/2008)	Varição em 24 meses (%)
	6.925	8,09

Fonte: Relação Anual de Informações Sociais – RAIS (2007); Cadastro Geral de Empregados e Desempregados – CAGED (2008)



ANOS

